



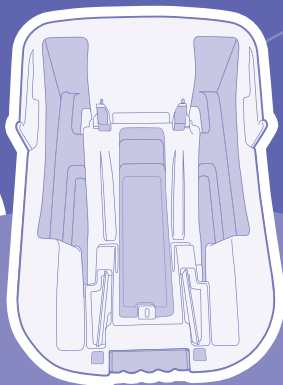
# Base Wizz

Base para veículos

Manual de Instruções

**BDR003**

Compatível com Bebê Conforto Wizz DRC001/COS



vroom vroom vroom

Para crianças desde o nascimento até os 13 kg (Grupo 0+)

## Seja bem-vindo ao mundo Cosco Kids™

É muito bom ter a ajuda da família e amigos nos momentos mais desafiadores, né? Cuidar junto é incrível, e agora você pode contar com a Cosco Kids™ também!

Então, aproveite para viver uma jornada divertida e descomplicada. Vamos começar a montagem e mergulhar de cabeça nessa aventura incrível juntos!



## Garantia

Agradecemos por adquirir este produto e garantimos ao comprador que este produto é livre de defeitos quando usado sob condições normais, por um período de 6 meses a partir da data da compra, efetuada no Brasil. Para estender a garantia de forma gratuita por mais 6 meses (totalizando 1 ano), solicitamos que, em até 6 meses a partir da data da compra, o produto seja registrado em nosso site: <https://www.coscokids.com.br/registro>

O primeiro comprador é o único beneficiário. Caso o produto apresente defeitos de material ou de fabricação, a Cosco Kids™ reparará ou substituirá o produto, a nosso critério, de forma gratuita. Em caso de problemas, procure a loja onde foi adquirido, uma Assistência Técnica autorizada ou o departamento de Atendimento ao Consumidor. O comprador é responsável pelos custos de envio do produto para a Assistência Técnica ou para o fabricante. O produto defeituoso deve ser devolvido em sua embalagem original acompanhado da nota fiscal de compra. Esta garantia perderá a validade se o produto for modificado ou consertado por profissional não autorizado ou se o defeito for decorrente de utilização indevida.

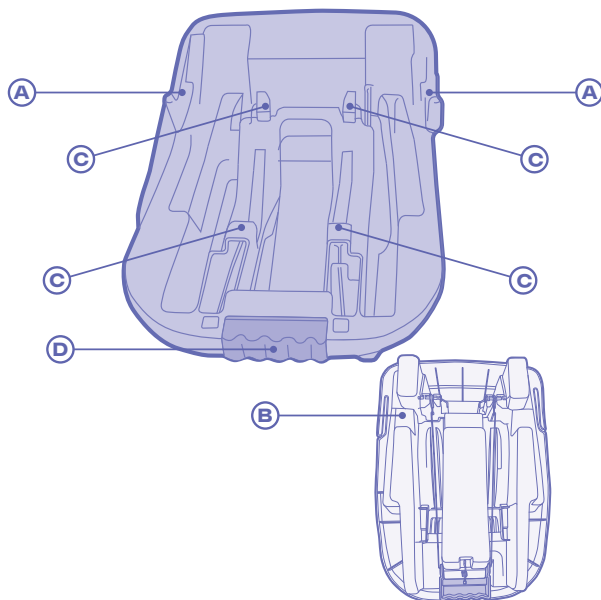
Validade indeterminada.

## Registre seu produto

Registre seu produto e mantenha-se informado(a) dos alertas de segurança e informações associadas que podem surgir sobre o item que você adquiriu. Somente assim poderemos prestar um serviço de melhor qualidade e contatá-lo(a) em caso de uma necessidade especial. Os dados informados serão mantidos em sigilo e não serão compartilhados com terceiros. Ao enviar o registro, você autorizará o envio de informações e mensagens que julgamos de seu interesse.

- Visite o endereço <http://www.coscokids.com.br/registro>
- Preencha o formulário eletrônico identificando este produto como Base Wizz BDRC003, Cosco Kids™
- Você receberá a comprovação de seu registro por e-mail

## Apresentação



- A** Passagens para o cinto subabdominal
- B** Passagens para o cinto subabdominal (embaixo da base)
- C** Travas para o bebê conforto (x4)
- D** Alavanca para soltar o bebê conforto

## Instalando

**1**

A instalação somente deve ser feita em bancos do veículo voltados para frente.

**?1** A instalação no banco dianteiro pode ser feita apenas caso não seja possível instalar em bancos traseiros.

**?2** Somente instale no assento central se o mesmo possuir cinto de 3 pontos.

Se o veículo possuir airbag, lembre-se de desativá-lo na direção da cadeirinha.

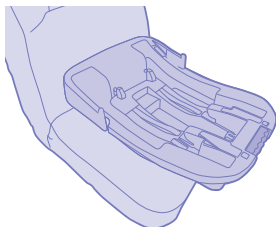
Nunca instale o bebê conforto em bancos virados para trás ou em bancos laterais.

Revise a instalação e o bebê conforto antes de qualquer viagem.

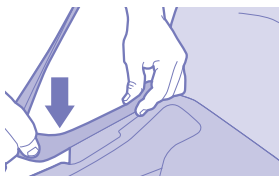
Continua na próxima página



2

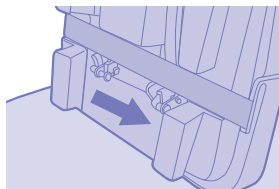


Posicione a base no banco com a alavanca voltada para a frente do veículo.

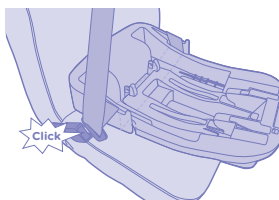


Encaixe o cinto subabdominal na guia de passagem de cinto (A) do lado da porta do veículo.

3



Levante a base em seguida passe pelas guias ou fendas (B) localizadas na parte de baixo da base.



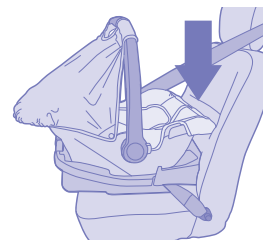
Passe pela outra guia (A) do lado da fivela do veículo. Afivele.

4



Encaixe o bebê conforto na base virado para o banco do veículo.

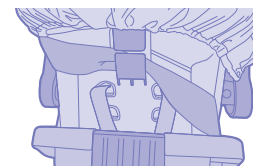
Para travar o bebê conforto deslize-o na direção das travas conforme seta da figura



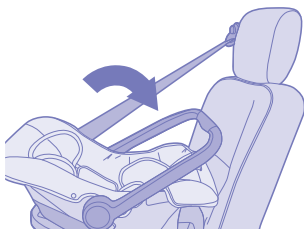
Pressione o bebê conforto para baixo do lado que fica encostado no banco.

Puxe para cima para verificar se está realmente travado.

Passe o cinto diagonal do veículo pelo encaixe na parte de trás do bebê conforto.

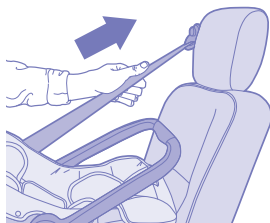


5

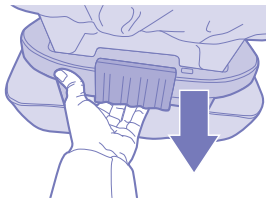


Solte o velcro da capota e ajuste a alça em direção ao banco do veículo. Puxe o cinto diagonal em direção ao retrator para retirar toda folga.

Verifique se a instalação foi feita corretamente e está bem fixa.



6



Para soltar o bebê conforto, desencaixe o cinto diagonal, puxe a alavanca e levante pela alça.

**Parabéns!**  
Já pode começar a usar.

## Atenção

# IMPORTANTE LER COM ATENÇÃO E GUARDAR PARA EVENTUAIS CONSULTAS

ESTE É UM DISPOSITIVO DE RETENÇÃO UNIVERSAL PARA CRIANÇAS. ELE É APROVADO PARA USO GERAL EM VEÍCULOS E SE ADAPTA À MAIORIA, PORÉM NÃO TODOS OS BANCOS DE VEÍCULOS.

A CORRETA ADAPTAÇÃO É APROPRIADA SE O FABRICANTE DO VEÍCULO DECLARAR NO MANUAL QUE O VEÍCULO ACEITA UM DISPOSITIVO DE RETENÇÃO UNIVERSAL PARA CRIANÇAS PARA ESTE GRUPO DE MASSA.

EM CASO DE DÚVIDAS, CONSULTAR O FABRICANTE DO DISPOSITIVO DE RETENÇÃO PARA CRIANÇAS.

APROPRIADO SE O VEÍCULO ESTIVER EQUIPADO COM CINTO DE SEGURANÇA SUBABDOMINAL / TRÊS PONTOS / ESTÁTICO / COM RETRATOR.

ATENÇÃO: CASO ESTE PRODUTO

TENHA SIDO SUBMETIDO A UM ESFORÇO EM CASO DE ACIDENTE, SUBSTITUA-O IMEDIATAMENTE.

NUNCA DEIXE A CRIANÇA SOZINHA NO VEÍCULO.

SIGA TODAS AS INSTRUÇÕES DESTE MANUAL PARA QUE A CRIANÇA TENHA A MAIOR PROTEÇÃO POSSÍVEL EM CASO DE ACIDENTE.

ESTE EQUIPAMENTO É PROJETADO PARA SER UTILIZADO APENAS EM BANCOS VEICULARES VOLTADOS PARA FRENTE.

ESTE PRODUTO É APROPRIADO PARA CRIANÇAS COM PESO COMPREENDIDO ENTRE 0 E 13 KG.

NUNCA TRANSPORTE A CRIANÇA SEM UM DISPOSITIVO DE RETENÇÃO OU NUM

## Limpeza e manutenção

- Limpe as partes plásticas com uma esponja e água morna. Deixe secar completamente.
- Não use alvejantes.
- Não utilizar solventes, produtos químicos ou lubrificantes em nenhuma parte da base.
- Após limpeza, deixe que as peças sequem completamente.

EQUIPAMENTO QUE NÃO SEJA ADEQUADO A SUA IDADE, PESO E ALTURA, POIS DESTA FORMA, ELA ESTARÁ EM MAIOR RISCO DE SOFRER LESÃO EM CASO DE ACIDENTE.

O EQUIPAMENTO DESOCUPADO (QUE NÃO ESTEJA SENDO UTILIZADO) DEVE SER MANTIDO PRESO AO CINTO DE SEGURANÇA OU NO PORTA-MALAS DO VEÍCULO.

POSICIONE E INSTALE CORRETAMENTE ITENS RÍGIDOS E PARTES DE PLÁSTICO DO DISPOSITIVO PARA, DURANTE O USO COTIDIANO DO VEÍCULO, NÃO FICAREM PRESOS POR UM ASSENTO MÓVEL OU UMA PORTA DO VEÍCULO.

NUNCA EFETUE QUALQUER MODIFICAÇÃO OU ACRÉSCIMO NO DISPOSITIVO DE RETENÇÃO PARA CRIANÇAS EM VEÍCULOS AUTOMOTIVOS. O CONJUNTO DE COMPONENTES DO DISPOSITIVO DE RETENÇÃO FOI TESTADO E APROVADO PARA PROTEGER A CRIANÇA. DESTA FORMA, O RESPONSÁVEL POR QUALQUER ALTERAÇÃO NO DISPOSITIVO DE RETENÇÃO, DESCARACTERIZANDO ASSIM AS CONDIÇÕES DA CERTIFICAÇÃO,

AFETARÁ A SEGURANÇA DA CRIANÇA.

POR SE TRATAR DE UM ITEM DE SEGURANÇA, NUNCA ADQUIRA UM PRODUTO USADO, PRINCIPALMENTE POR NÃO SEREM CONHECIDOS OS ESFORÇOS A QUE O PRODUTO FOI SUBMETIDO ANTERIORMENTE.

NÃO RETIRE OS ADESIVOS DO DISPOSITIVO.

NUNCA DEIXE BAGAGENS OU OUTROS OBJETOS PASSÍVEIS DE CAUSAR FERIMENTOS PRÓXIMOS DA CRIANÇA.

ESTE DISPOSITIVO DE RETENÇÃO PARA CRIANÇAS FOI PROJETADO PARA ABSORVER PARTE DA ENERGIA DE UM IMPACTO DO VEÍCULO, DE FORMA A REDUZIR O RISCO DO USUÁRIO, EM CASOS DE COLISÃO OU DE DESACELERAÇÃO REPENTINA DO VEÍCULO, LIMITANDO O DESLOCAMENTO DO CORPO DA CRIANÇA.

NÃO UTILIZE ESTE EQUIPAMENTO SE O MESMO PASSAR POR ACIDENTE.

NUNCA DEIXAR A CRIANÇA NO

DISPOSITIVO DE RETENÇÃO PARA CRIANÇAS EM VEÍCULOS AUTOMOTIVOS, SEM A DEVIDA SUPERVISÃO DE UM ADULTO.

UM DOS GRANDES OBJETIVOS DOS DISPOSITIVOS DE RETENÇÃO É EVITAR AO MÁXIMO QUE O CORPO DA CRIANÇA SOFRA MOVIMENTO. DESTA FORMA, ANTES DE SAIR COM O VEÍCULO, CERTIFIQUE-SE DE QUE O DISPOSITIVO DE RETENÇÃO ESTEJA BEM FIRME NO BANCO TRASEIRO, E QUE O SISTEMA DE RETENÇÃO DO MESMO ESTEJA DEVIDAMENTE AFIVELADO À CRIANÇA.

GUARDAR ESTE MANUAL DE INSTRUÇÕES PARA EVENTUAIS CONSULTAS.

É NECESSÁRIO FECHAR BEM O CINTO DE SEGURANÇA DE ADULTO QUE FIXA O DISPOSITIVO DE RETENÇÃO PARA CRIANÇAS NO VEÍCULO.

É NECESSÁRIO AJUSTAR TODAS AS TIRAS DO DISPOSITIVO DE RETENÇÃO PARA SEGURAR A CRIANÇA DE ACORDO COM SUAS CARACTERÍSTICAS BIOMÉTRICAS.

NÃO DEIXE AS TIRAS TORCIDAS.

É IMPORTANTE CERTIFICAR-SE DE QUE OS CINTOS SUBABDOMINAIS ESTEJAM SENDO USADOS NA REGIÃO PÉLVICA.

É RECOMENDADO QUE QUALQUER BAGAGEM OU OUTROS OBJETOS PASSÍVEIS DE CAUSAR FERIMENTOS EM CASO DE UMA COLISÃO SEJAM DEVIDAMENTE GUARDADOS.

ESTE DISPOSITIVO DE RETENÇÃO ESTÁ DE ACORDO COM A NORMA ABNT NBR 14400:2020

ATENÇÃO: NÃO UTILIZAR ESTE DISPOSITIVO DE RETENÇÃO PARA CRIANÇAS EM ASSENTOS EQUIPADOS COM AIRBAG. CASO NÃO EXISTA OPÇÃO, DESATIVE O AIRBAG.

O DISPOSITIVO DE RETENÇÃO PARA CRIANÇAS DEVE SER UTILIZADOS NA SUA FORMA ORIGINAL

PROIBIDO A UTILIZAÇÃO DE QUAISQUER OUTROS PONTOS DE CONTATO DE SUPORTE DA CARGA ALÉM DOS DESCRITOS NAS INSTRUÇÕES E MARCADORES NO DISPOSITIVO DE RETENÇÃO PARA CRIANÇAS.

**ATENDIMENTO AO CONSUMIDOR**  
[www.coscokids.com.br/atendimento](http://www.coscokids.com.br/atendimento)



**Av. Nilo Peçanha, 1516/1582**  
**Campos dos Goytacazes/RJ**  
**CEP 28030-035**

**Fabricado por**  
**COMPANHIA DOREL BRASIL**  
**CNPJ 10.659.948/0001-07**

**País de Origem: Brasil**

**Todos os direitos reservados**

**As ilustrações podem diferir do produto**

**20240410 REVO**