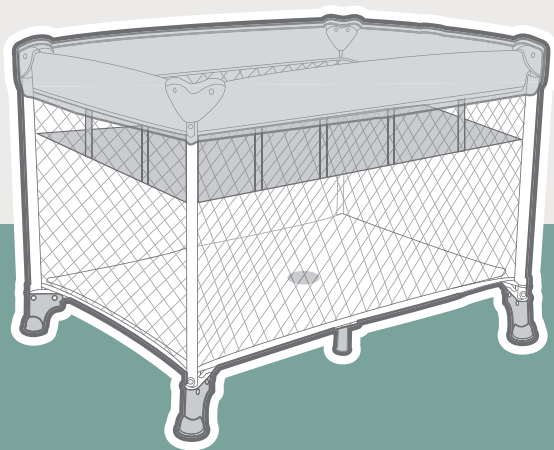




infanti®



GIARDINI

BERÇO | CUNA

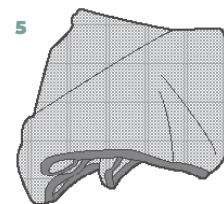
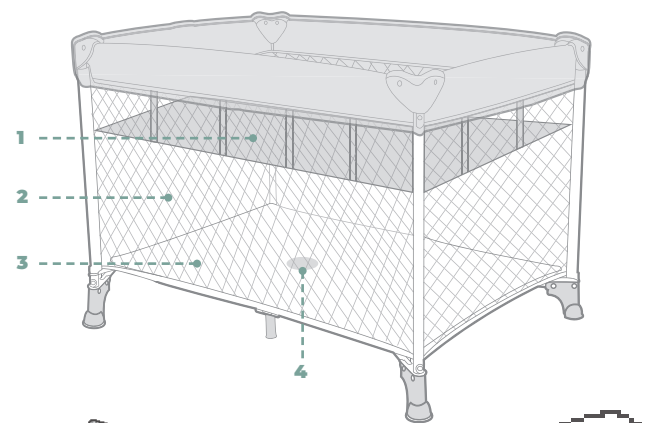
0 meses - 18 kg

HE036

Índice

Apresentação 3 <i>Presentación</i>
Montagem 4 <i>Montaje</i>
Segunda altura 5 <i>Segunda altura</i>
Primeira altura 7 <i>Primera altura</i>
Fechamento 8 <i>Plegado</i>
Limpeza e manutenção 9 <i>Limpieza y mantenimiento</i>
Atenção (PT) 10 <i>Atención (ES)</i> 13
Orientações 16 <i>Orientaciones</i> 17
Garantia e Registro 18 <i>Garantía y Registro</i> 20

Apresentação | Presentación



1. Segunda altura e colchonete removível
Segunda altura y colchoneta removible
2. Laterais teladas
Laterales con malla
3. Fundo do cercado
Fondo del corral

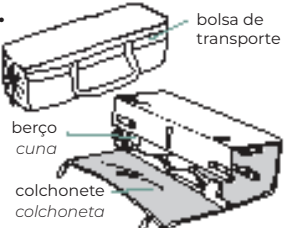
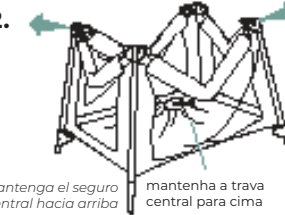
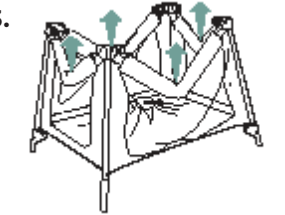
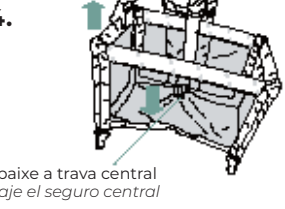
4. Trava central
Traba central
5. Mosquiteiro
Mosquitera
6. Bolsa de transporte
Bolsa de transporte



Montagem | Ensamble

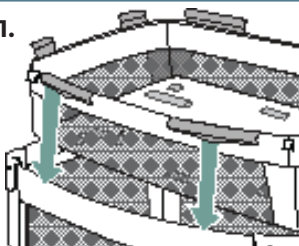
Segunda Altura (0 - 10 kg)

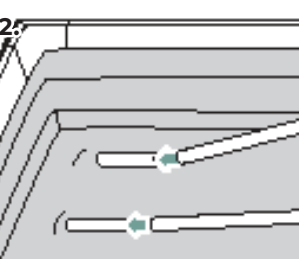


<p>1.</p> 	<p>Abra a bolsa, retire o berço e coloque-o no chão em pé. Solte os velcros e separe o colchonete.</p> <p><i>Abra la bolsa, retire el cuna y colóquelo de pie en el suelo. Suelte los velcros y separe el colchón.</i></p>
<p>2.</p> 	<p>Puxe a tira da trava central para cima, mantendo o fundo elevado durante todo o processo.</p> <p><i>Tire de la cinta del seguro central hacia arriba, manteniendo la base elevada durante todo el proceso.</i></p>
<p>3.</p> 	<p>Suspenda as laterais até que todas estejam estendidas e travadas 4x.</p> <p><i>Levante los laterales hasta que todos queden completamente extendidos y asegurados (4 veces)</i></p>
<p>4.</p> 	<p>Pressione a trava central para baixo até ouvir um clique.</p> <p><i>Presione el seguro central hacia abajo hasta escuchar un clic.</i></p>

ATENÇÃO: Utilize a segunda altura SOMENTE enquanto a criança não conseguir sentar-se ou apoiar-se sobre os joelhos.

ATENCIÓN: Utilice la segunda altura SOLO cuando el niño aún no logre sentarse o apoyarse sobre las rodillas.

<p>1.</p> 	<p>Coloque o cesto da segunda altura prendendo os cliques nas laterais do berço.</p> <p><i>Coloque la cuna en la segunda altura, sujetando los broches en los laterales de la cuna.</i></p>
---	---

<p>2.</p> 	<p>As 4 barras metálicas formam 2 pares para sustentação da segunda altura. Encaixe uma barra de um lado, outra do outro lado nos bolsinhos de tecido, depois una-as ao centro formando uma única barra. Repita com o outro par.</p>
---	--

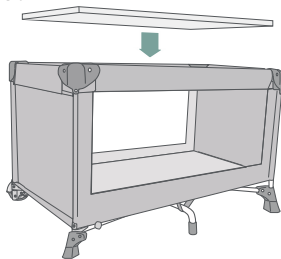
Las 4 barras metálicas forman 2 pares para la sustentación de la segunda altura. Encaje una barra de un lado y otra del otro lado en los bolsillos de tela, luego únalas entre sí formando una sola barra. Repita el proceso con el otro par.



Primeira Altura (0 - 18 kg)



3a.

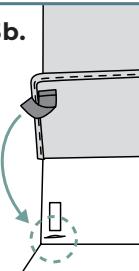


Solte um dos lados do encaixe do cesto.

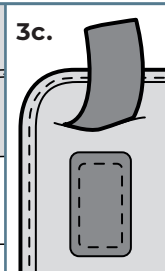
Coloque o colchonete sobre a segunda altura e passe as tiras do velcro pelas aberturas do cesto, prendendo-as pela parte de baixo 4x

Certifique-se de que todas as travas, barras e velcros estejam corretamente fixados antes de colocar a criança no berço. Utilize sempre a segunda altura conforme as recomendações de peso e desenvolvimento indicadas.

3b.



3c.

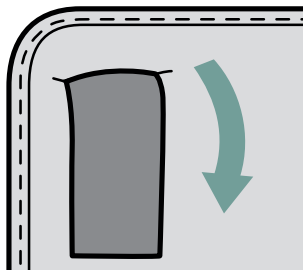


Suelte uno de los lados del encaje de la cuna.

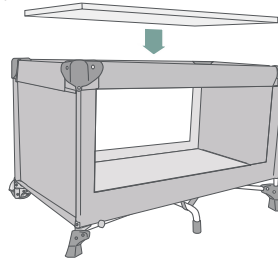
Coloque la colchoneta sobre la segunda altura y pase las tiras de velcro por las aberturas de la cuna, fijándolas en la parte inferior (4x).

Asegúrese de que todos los seguros, barras y velcros estén correctamente fijados antes de colocar al niño en la cuna. Utilice siempre la segunda altura de acuerdo con las recomendaciones de peso y desarrollo indicadas.

3d.



1.



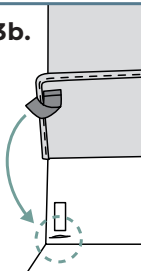
Antes de montar remova a segunda altura tirando o colchonete, as barras e soltando os cliques.

Coloque o colchonete no fundo do berço.

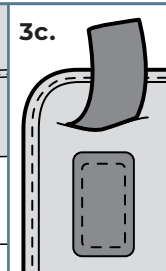
Antes de montar, retire la segunda altura retirando la colchoneta, las barras y soltando los broches.

Coloque la colchoneta en el fondo de la cuna.

3b.



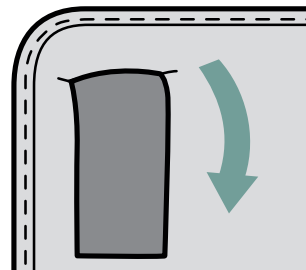
3c.



Passe as tiras de velcro do colchonete pelas aberturas no fundo do berço e prendas-as (4x)

Certifique-se de que o colchonete esteja bem preso.

3d.

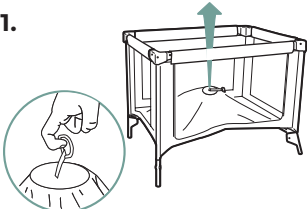
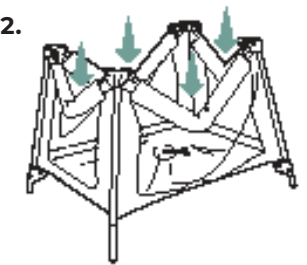
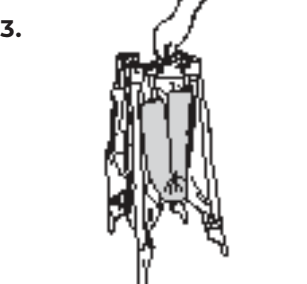


Pase las tiras de velcro de la colchoneta por las aberturas en el fondo de la cuna y fíjelas (4x).

Asegúrese de que la colchoneta esté bien sujeta.



Fechamento | Plegado

<p>1.</p> 	<p>Tire o colchonete e antes de destravar as laterais, puxe para cima o dispositivo de travamento localizado no centro do fundo do berço.</p> <p><i>Retire la colchoneta y, antes de destrabar los laterales, tire hacia arriba del dispositivo de bloqueo ubicado en el centro del fondo de la cuna.</i></p>
<p>2.</p> 	<p>No centro das bordas laterais existe um botão de travamento por baixo do tecido. Pressione cada um deles e empurre abaixo a lateral. Repita 4x.</p> <p><i>En el centro de los bordes laterales hay un botón de bloqueo debajo de la tela. Presione cada uno de ellos y empuje el lateral hacia abajo. Repita el proceso (4x).</i></p>
<p>3.</p> 	<p>Puxe para cima o fundo do berço aproximando todas as laterais. Enrole o colchonete ao redor da estrutura, prenda com os velcros e guarde na bolsa de transporte.</p> <p><i>Tire hacia arriba del fondo de la cuna acercando todos los laterales. Enrolle la colchoneta alrededor de la estructura, fjela con los velcros y guárdela en la bolsa de transporte.</i></p>

ATENÇÃO: Caso esta ação falhar, puxe a tira da trava central e levante novamente o fundo do berço, até que todas as laterais estejam abaixadas.

ATENCIÓN: Si esta acción falla, tire de la tira del seguro central y vuelva a levantar el fondo de la cuna hasta que todos los laterales estén bajados.

Manutenção e limpeza | Limpieza



- O produto não pode ser lavado, para limpeza use um pano macio, ligeiramente umedecido com detergente neutro e água morna.
- Não use alvejante ou qualquer produto abrasivo.
- Deixe secar completamente aberto em local arejado antes de usar ou guardar.
- Regularmente verifique se nenhuma das peças está solta ou quebrada, conserte e troque-as a medida que se faça necessário.



- *El producto no puede lavarse; para su limpieza, utilice un paño suave ligeramente humedecido con detergente neutro y agua tibia.*
- *No use blanqueador ni ningún producto abrasivo.*
- *Déjelo secar completamente abierto en un lugar ventilado antes de usarlo o guardarlo.*
- *Verifique regularmente que ninguna de las piezas esté suelta o rota; repárelas o sustitúyalas cuando sea necesario.*



IMPORTANTE LER COM ATENÇÃO E GUARDAR PARA EVENTUAIS CONSULTAS.

ESTE BERÇO ESTÁ DESTINADO PARA CRIANÇAS DESDE O NASCIMENTO ATÉ OS 18 KG.

ATENÇÃO: O PESO MÁXIMO SUPORTADO PELA SEGUNDA ALTURA É DE 10 KG.

NÃO POSICIONAR OU UTILIZAR O PRODUTO PERTO DE CHAMA ABERTA E OUTRAS FONTES DE CALOR, TAIS COMO AQUECEDORES ELÉTRICOS,

AQUECEDORES A GÁS OU OUTRAS FONTES, POIS O MATERIAL É INFLAMÁVEL.

NÃO UTILIZE O BERÇO SE ALGUMA PARTE ESTIVER QUEBRADA, RASGADA OU FALTANDO. UTILIZAR SOMENTE PEÇAS DE REPOSIÇÃO RECOMENDADAS PELO FABRICANTE.

NÃO DEIXE NENHUM OBJETO DENTRO OU



PRÓXIMO AO BERÇO QUE POSSA SERVIR DE PONTO DE APOIO OU OFEREÇA RISCO DE SUFOCAÇÃO, ENGASGAMENTO OU ESTRANGULAMENTO, COMO, POR EXEMPLO, CORDAS, CORDÕES DE PERSIANAS/CORTINA, PROTETORES, ALMOFADAS, BRINQUEDOS, FIOS E CABOS DE APARELHOS ELÉTRICOS.

NUNCA UTILIZAR COLCHÃO ADICIONAL SOBRE A BASE ACOLCHOADA DO BERÇO.

CRIANÇAS PEQUENAS NÃO PODEM BRINCAR,

SEM VIGILÂNCIA, NAS PROXIMIDADES DE UM BERÇO.

USE A SEGUNDA ALTURA SOMENTE ENQUANTO A CRIANÇA NÃO FOR CAPAZ DE SENTAR-SE SOZINHA OU APOIAR-SE SOBRE AS MÃOS E JOELHOS

ATENÇÃO: QUANDO A CRIANÇA FOR CAPAZ DE ESCALAR O BERÇO, ELE NÃO PODE MAIS SER UTILIZADO POR ESSA CRIANÇA, POIS ESTE BERÇO FOI CONSTRUÍDO PARA USO POR CRIANÇAS COM CAPACIDADE MOTORA PARA SENTAR-SE, AJOELHAR-SE E/



PT

OU LEVANTAR-SE SOZINHAS, PORÉM QUE AINDA NÃO SEJAM CAPAZES DE ESCALAR O BERÇO.

ESTE BERÇO NÃO PODE SER ALTERADO, SEJA EM SUA ESTRUTURA OU EM SEUS ADORNOS, POIS RISCOS À SEGURANÇA DA CRIANÇA PODEM SER GERADOS.

ATENÇÃO:
EVITE COLOCAR PROTETORES, ALMOFADAS E BRINQUEDOS NO BERÇO, ESPECIALMENTE, NO MOMENTO DO SONO DA CRIANÇA. O IDEAL É RETIRAR TODOS ESSES UTENSÍLIOS

DO BERÇO PARA MINIMIZAR RISCOS À CRIANÇA.

ESTE BERÇO ESTÁ DE ACORDO COM A NORMA ABNT NBR 15860:2016

ES

Avisos de seguridad



IMPORTANTE LEER CON ATENCIÓN Y GUARDAR PARA EVENTUALES CONSULTAS

ESTE MOISÉS/CUNA ESTÁ DESTINADO PARA NIÑOS DESDE EL NACIMIENTO HASTA LOS 18 KG.

ATENCIÓN: EL PESO MÁXIMO SOPORTADO POR LA SEGUNDA ALTURA ES DE 10 KG.

NO COLOCAR NI UTILIZAR EL PRODUCTO CERCA DE LLAMAS ABIERTAS U OTRAS FUENTES DE CALOR, COMO CALENTADORES ELÉCTRICOS, CALENTADORES A GAS U OTRAS FUENTES, YA QUE

EL MATERIAL ES INFLAMABLE.

NO UTILICE LA CUNA SI ALGUNA PARTE ESTÁ ROTA, RASGADA O FALTANTE. UTILICE ÚNICAMENTE PIEZAS DE REPUESTO RECOMENDADAS POR EL FABRICANTE.

NO DEJE NINGÚN OBJETO DENTRO O CERCA DE LA CUNA QUE PUEDA SERVIR COMO PUNTO DE APOYO O QUE REPRESENTA RIESGO DE ASFIXIA, ATRAGANTAMIENTO O



ESTRANGULAMIENTO, COMO, POR EJEMPLO, CUERDAS, CORDONES DE PERSIANAS/ CORTINAS, PROTECTORES, ALMOHADAS, JUGUETES, CABLES Y CONDUCTORES DE APARATOS ELÉCTRICOS.

NUNCA UTILICE UN COLCHÓN ADICIONAL SOBRE LA BASE ACOLCHADA DE LA CUNA.

LOS NIÑOS PEQUEÑOS NO DEBEN JUGAR SIN SUPERVISIÓN EN LAS PROXIMIDADES DE UNA CUNA.

UTILICE LA SEGUNDA ALTURA ÚNICAMENTE

ES

MIENTRAS EL NIÑO NO SEA CAPAZ DE SENTARSE SOLO NI APOYARSE SOBRE LAS MANOS Y LAS RODILLAS.

ATENCIÓN: CUANDO EL NIÑO SEA CAPAZ DE ESCALAR LA CUNA, ESTA YA NO DEBE SER UTILIZADA POR ESE NIÑO, YA QUE LA CUNA FUE DISEÑADA PARA NIÑOS CON CAPACIDAD MOTORA PARA SENTARSE, ARRODILLARSE Y/O PONERSE DE PIE POR SÍ SOLOS, PERO QUE AÚN NO SEAN CAPACES DE ESCALAR LA CUNA.

ESTA CUNA NO DEBE SER MODIFICADA, NI

ES

EN SU ESTRUCTURA NI EN SUS ACCESORIOS, YA QUE PUEDEN GENERARSE RIESGOS PARA LA SEGURIDAD DEL NIÑO.

ATENCIÓN: EVITE COLOCAR PROTECTORES, ALMOHADAS Y JUGUETES EN LA CUNA, ESPECIALMENTE DURANTE EL MOMENTO DE SUEÑO DEL NIÑO. LO IDEAL ES RETIRAR TODOS ESTOS ELEMENTOS DE LA CUNA PARA MINIMIZAR LOS RIESGOS PARA EL NIÑO.





Orientações

PT

- A Sociedade Brasileira de Pediatria orienta colocar o bebê para dormir com a barriga para cima, pois diminui em 70% o risco de morte súbita. Recomendamos conversar com o pediatra de seu filho para maiores informações.
- Por se tratar de um item de segurança, nunca adquira um produto usado, principalmente por não serem conhecidos os esforços a que o produto foi submetido anteriormente.
- Só utilize o berço quando estiver totalmente montado conforme as orientações do Manual de Instruções e após certificar que seus sistemas de travamento estão devidamente acionados.
- O berço deve ser colocado sobre um piso horizontal.
- A posição mais baixa é a mais segura e a base deve ser sempre utilizada nessa posição tão logo o bebê tenha idade suficiente para sentar-se.
- Antes que o berço seja utilizado na sua posição mais baixa, devem ser removidos os dispositivos usados para apoiar a base em posições mais altas.
- As conexões de montagem devem ser sempre apertadas adequadamente e verificadas regularmente, ao longo do uso do berço, e reapertadas conforme necessário.
- Caso alguma parte do berço quebre ou apresente defeito, deve-se procurar assistência técnica especializada e não serem realizados consertos caseiros.
- O Berço só estará pronto para uso quando o mecanismo de travamento estiver devidamente acionado.
- Medidas do colchonete incluso: 62 x 94 cm.
- Densidade do colchonete incluso: 11 g/dm³.

ES

Orientaciones



- La Sociedad Brasileña de Pediatría recomienda colocar al bebé a dormir boca arriba, ya que reduce en un 70 % el riesgo de muerte súbita. Recomendamos consultar con el pediatra de su hijo para obtener más información.
- Al tratarse de un artículo de seguridad, nunca adquira un producto usado, especialmente porque se desconocen los esfuerzos y condiciones a los que el producto pudo haber sido sometido anteriormente.
- Utilice la cuna únicamente cuando esté completamente montada de acuerdo con las instrucciones del Manual de Instrucciones y después de asegurarse de que todos los sistemas de bloqueo estén correctamente activados.
- La cuna debe colocarse sobre una superficie horizontal.
- La posición más baja es la más segura y la base debe utilizarse siempre en esta posición tan pronto como el bebé tenga edad suficiente para sentarse.
- Antes de utilizar la cuna en su posición más baja, deben retirarse los dispositivos utilizados para sostener la base en posiciones más altas.
- Las conexiones de montaje deben estar siempre correctamente ajustadas y revisarse periódicamente durante el uso de la cuna, reajustándolas cuando sea necesario.
- En caso de que alguna parte de la cuna se rompa o presente algún defecto, debe buscarse asistencia técnica especializada y no realizar reparaciones caseras.
- La cuna solo estará lista para su uso cuando el mecanismo de bloqueo esté correctamente activado.
- Medidas del colchón incluido: 62 × 94 cm.
- Densidad del colchón incluido: 11 g/dm³.

Garantia

Agradecemos por adquirir este produto e garantimos ao comprador que este produto é livre de defeitos quando usado sob condições normais, por um período de 1 ano a partir da data da compra, efetuadas no Brasil.

O primeiro comprador é o único beneficiário. Caso o produto apresente defeitos de material ou de fabricação, a Infanti reparará ou substituirá o produto, a nosso critério, de forma gratuita. Em caso de problemas, procure a loja onde foi adquirido, uma Assistência Técnica autorizada ou o departamento de Atendimento ao Consumidor. O comprador é responsável pelos custos de envio do produto para a Assistência Técnica ou para o fabricante. O produto defeituoso deve ser devolvido em sua embalagem original acompanhado da nota fiscal de compra. Esta garantia perderá a validade se o produto for modificado ou consertado por profissional não autorizado ou se o defeito for decorrente de utilização indevida.

Saiba mais em: www.infanti.com.br/termos-de-garantia

Validade indeterminada.

ATENDIMENTO AO CONSUMIDOR
www.infanti.com.br/atendimento

Registro

Registre seu produto e mantenha-se informado(a) dos alertas de segurança e informações associadas que podem surgir sobre o item que você adquiriu. Somente assim poderemos prestar um serviço de melhor qualidade e contactá-lo(a) em caso de uma necessidade especial. Os dados informados serão mantidos em sigilo e não serão compartilhados com terceiros. Ao enviar o registro, você autorizará o envio de informações e mensagens que julgamos de seu interesse.

Visite o endereço <http://www.infanti.com.br/registro>

Preencha o formulário eletrônico identificando este produto como **Berço Giardini HE036** da marca Infanti. Você receberá a comprovação de seu registro por e-mail

Garantía Chile

En caso de existir una falla en el producto adquirido, el cliente tendrá derecho a optar, dentro de los 6 meses siguientes a su recepción, por alguna de las siguientes alternativas:

- Reparación gratuita del producto; o previa restitución del mismo.
- Reposición o cambio.
- Devolución de la cantidad pagada.

En caso de devolución de dinero la empresa realizará un abono en el mismo medio de pago que el cliente haya utilizado para la compra del producto, abono que se realizará en un período no superior a 15 días hábiles contados desde que el cliente devuelve el producto, quedando constancia del desperfecto, cuestión que será informada a través del correo electrónico que se haya registrado.

SE CONSIDERARÁ COMO FALLA O DEFECTO:

Productos sujetos a normas de seguridad o calidad de cumplimiento obligatorio que no cumplan con las especificaciones y requerimientos.

Si los materiales, partes, piezas, elementos, sustancias o ingredientes que constituyan o integren los productos no corresponden a las especificaciones que ostentan las menciones del rotulado.

Productos que por deficiencias de fabricación, elaboración, materiales, partes, piezas, elementos, sustancias, ingredientes, estructura, calidad o condiciones sanitarias, en su caso, no sean enteramente aptos para el uso o consumo al que están destinados o al que el proveedor haya señalado en su publicidad.

Si el proveedor y consumidor han convenido que los productos objeto del contrato deben reunir determinadas especificaciones y esto no ocurre.

Si después de la primera vez de haberse hecho efectiva la garantía y prestado el servicio técnico correspondiente, subsisten las deficiencias que hacen al bien inapto para el uso o consumo a que se refiere el numeral 3. Este derecho subsistirá para el evento de presentarse una deficiencia que haya sido objeto del servicio técnico, o vuelva a presentarse la misma.

Si la cosa objeto del contrato tiene efectos o vicios ocultos que imposibiliten el uso a que habitualmente se destine.

PROCEDIMIENTO PARA HACER EFECTIVA LA GARANTÍA LEGAL.

Para ejercer esta garantía, el cliente deberá tomar contacto en horario hábil con el área de servicio al cliente a través del formulario de contacto ubicado en el siguiente link https://infanti.cl/centro_de_ayuda, solicitando el retiro del producto y su envío al servicio técnico, reposición o devolución de la cantidad pagada.

Cualquiera sea la elección del cliente al hacer efectiva la garantía, el producto podrá ser enviado al Servicio Técnico para certificar que efectivamente existe una falla o defecto amparada por la garantía legal establecida en la ley de protección al consumidor.

En caso de optarse por la reparación del producto o por su reposición, el plazo para ejercer la garantía es de 6 meses, contados desde su recepción por parte del cliente. Dicho plazo se suspenderá por el tiempo en que el bien esté siendo reparado en ejercicio de la garantía, y hasta que se complete la reparación.

En caso de optarse por la devolución de la cantidad pagada, el plazo para ejercer la garantía es de seis meses, contados desde la fecha de la correspondiente factura o boleta y no se suspenderá en caso alguno.

Con todo el cliente tendrá derecho de acudir a los Tribunales de Justicia competentes en caso de reclamo no resuelto.

GARANTÍA VOLUNTARIA DEL FABRICANTE O PROVEEDOR.

La garantía voluntaria del fabricante o proveedor cubre este producto durante 1 año y se aplica a defectos de fabricación o materiales.

Durante este período, se realizarán reparaciones o reposiciones según sea necesario. La garantía entra en vigencia desde el día de la compra, por lo.

que es fundamental que el cliente conserve su recibo para hacerla valer.

Para hacer uso de esta garantía, el cliente debe comunicarse durante el horario hábil con el servicio de atención al cliente del fabricante o.

proveedor. Esto se puede hacer a través del formulario de contacto disponible en el siguiente enlace: https://infanti.cl/centro_de_ayuda para coordinar la revisión del producto y certificar que la falla o defecto está amparado por esta garantía.

En concordancia con lo establecido por la legislación peruana aplicable en caso de existir una falla de fábrica en el producto adquirido o de sus componentes, el cliente tendrá derecho a una cobertura de hasta 1 año siguientes a la compra, procediéndose por las siguientes alternativas en estricto orden de prelación:

Reparación gratuita del producto; de no ser posible esta.

Reposición por un producto similar o cambio por un producto con similares características. Reembolso de la cantidad pagada por el producto.

En caso de reembolso de dinero, la empresa

gestionará la misma a través del medio de pago utilizado por el cliente para la compra del producto, cuyo abono se hará efectivo de acuerdo con los plazos aplicados por la entidad bancaria a la que pertenezca el cliente; cuestión que será informada a través del correo electrónico que haya registrado el cliente.

SE CONSIDERARÁ COMO FALLA O DEFECTO:

Si los materiales, partes, piezas, elementos, sustancias o ingredientes que constituyan o integren los productos no corresponden a las especificaciones que ostentan las menciones del rotulado.

Productos que, por deficiencias de fabricación, elaboración, materiales, partes, piezas, elementos, sustancias, ingredientes, estructura, calidad o condiciones sanitarias, en su caso, no sean enteramente aptos para el uso o consumo al que están destinados o al que el proveedor haya señalado en su publicidad.

Si después de la primera vez de haberse hecho efectiva la garantía y prestado el servicio técnico correspondiente,

subsisten las deficiencias que hacen al bien inapto para el uso o consumo a que se refiere el numeral. Este derecho subsistirá para el evento de presentarse una deficiencia que haya sido objeto del servicio técnico, o vuelva a presentarse la misma.

Si la cosa objeto del contrato tiene efectos o vicios ocultos que imposibiliten el uso a que habitualmente se destine.

PROCEDIMIENTO PARA HACER EFECTIVA LA GARANTÍA

Para ejercer esta garantía, el cliente deberá tomar contacto en horario hábil con el área de servicio técnico a través del contacto: servicio.tecnico@comexa.com.peo o los números +51 446-9014 / + 51 997521169, para coordinar la atención de su caso y se certifique que efectivamente el producto presenta una falla o defecto amparado por la garantía.

De aplicar la reparación del producto o su reposición, el plazo para ejercer la garantía es de 6 meses, contados desde la fecha de compra por parte del cliente. Dicho plazo se suspenderá por el tiempo en que el bien esté siendo reparado en ejercicio de la garantía, y hasta que se complete la reparación. En los casos de reparación del producto, se entregará una constancia indicando la descripción de la reparación efectuada.

En caso de reposición del producto, el periodo de garantía será renovado, contando desde la fecha de reposición.

En cualquier supuesto de exclusión de garantía o fuera del plazo de la misma, el cliente deberá pagar el costo no reembolsable por la revisión del producto, así como los gastos del transporte del producto, de ser el caso. No se procederá al cobro del diagnóstico si el cliente realiza el servicio técnico de reparación en nuestro Servicio Post Venta.

Con todo el cliente tendrá derecho de acudir a los Tribunales de Justicia competentes en caso de reclamo no resuelto.

Av. Nilo Peçanha, 1516/1582
Campos dos Goytacazes – RJ
CEP 28030-035

Importado por
COMPANHIA DOREL BRASIL
CNPJ 10.659.948/0001-07

País de Origem: China
Todos os direitos reservados
As ilustrações podem diferir
do produto

País de Origen: China
Todos los derechos reservados
Imágenes referenciales

Representante exclusivo en:

Chile:

Dorel Juvenile Chile S.A.
Av. del Parque 4161, oficina 602
A, Huechuraba,
Santiago - Chile
Teléfono: (562) 2497 1500
www.infanti.cl - www.dorel.cl

Colombia:

Baby Universe S.A.A.
Avenida 19 No. 103-43
Bogotá - Colombia
Teléfono: (571) 6115961
Fax: (575) 353 1087
www.infanti.com.co

**Panamá, Centro América,
Caribe, Ecuador y Venezuela:
Best Brands Group**

Avenida Balboa
Centro Comercial Bay Mall
Technology Plaza
Planta Baja - Local # 4
Teléfonos: 507-3002882/83/84
Fax: 507-3002885

Perú:

**Comexa Comercializadora
Extranjera S.A. Sucursal Del
Perú**

Los Libertadores 455
San Isidro, Lima 27,
Lima- Perú
REC 20431062870
Teléfono: 4413029
www.infanti.com.pe

Puerto Rico:

Eleven Eleven Corp.
PO Box 305 Cataño
PR 00963.0305
Teléfono: (787) 641 1100
Fax: (787) 641 1105

**Uruguay y Paraguay:
Allerton S.A.**

Veracierto 3190, Montevideo
CP.:12100, Uruguay
Teléfono: (598) 2505 6666
e-mail: info@allerton.com.uy
Fb: facebook.com/InfantiUruguay