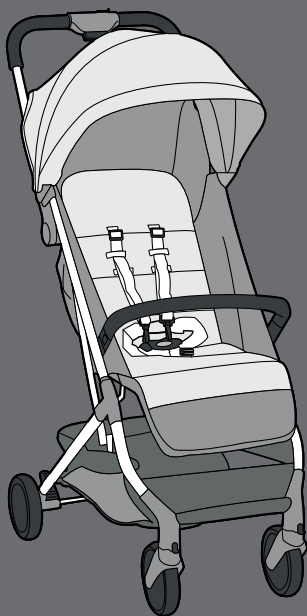


Yupi

CARRINHO

Para crianças do nascimento aos 15 kg

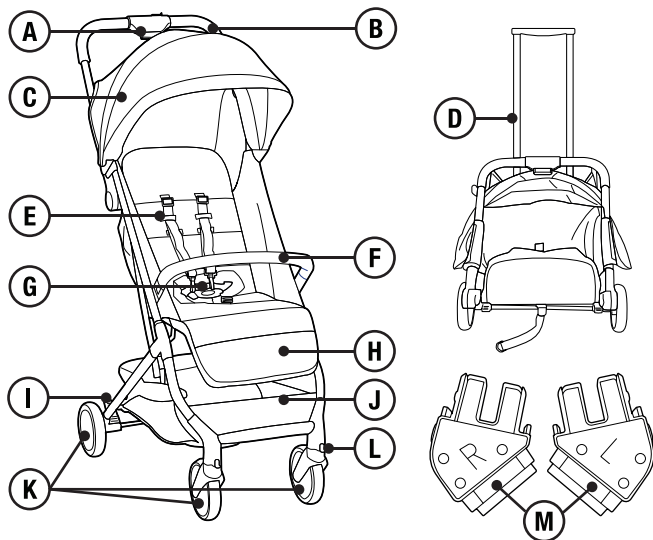


STR006

Manual de Instruções

voyage®

Apresentação



A trava de fechamento

B manopla

C capota com visor

D alça telescópica

E ajuste de altura
do cinto

F barra frontal

G cinto de 5 pontos

H apoio de pé

I freio

J cesto

K controle de giro
das rodas

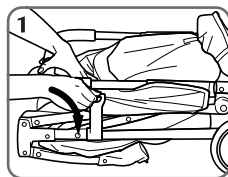
L adaptadores para
travel system

M rodas

De acordo com a norma ABNT NBR 14389: 2010

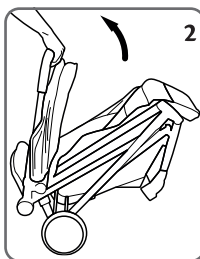
Abertura

1 Solte a trava de transporte localizada na lateral do carrinho.



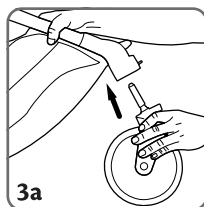
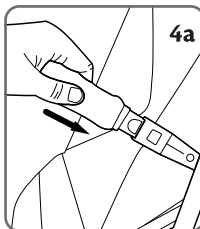
2 Levante a manopla para abrir o carrinho. Certifique-se que ele está travado e firme.

- Mantenha crianças longe quando estiver abrindo ou fechando o carrinho.

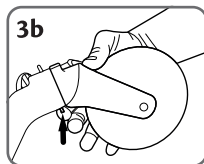


- Antes de acomodar a criança verifique se o carrinho está travado e seguro.

3 Encaixe as rodas frontais no tubo da estrutura, garantindo que a trava esteja encaixada.

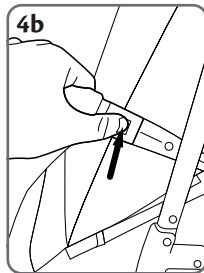
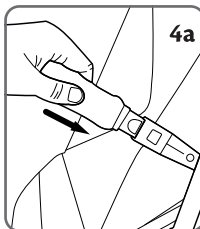


- Pressione os botões na parte traseira das rodas para liberá-las.



4 Insira a barra frontal nos dois encaixes nas laterais na parte da frente.

- Para remover a barra, pressione os botões no encaixe e puxe.

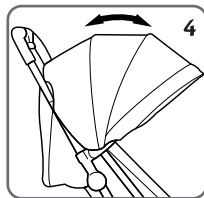
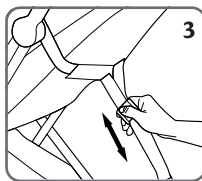
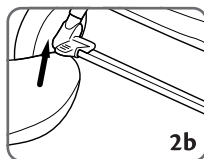
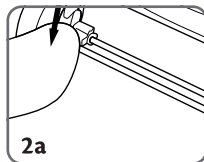
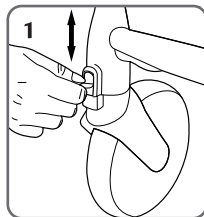


Uso

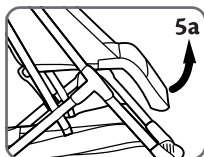
- 1 Controle de giro: para travar o giro da roda da frente, deixa a roda reta e pressione a alavanca para baixo. Para soltar, mova-a para cima.
- 2 Freio: para acionar os freio das rodas traseiras pressione a alavanca para baixo, e para liberar o movimento levante o freio.
- 3 Inclinação do encosto: pode ser reclinado em múltiplas posições com as tiras localizadas atrás do encosto. Pressione o botão e arraste para cima ou para baixo, segurando o final das tiras com a outra mão.

 - Sempre use a inclinação mais horizontal para recém nascidos até que o bebê consiga sustentar a própria cabeça.

- 4 Capota: puxe para abrir ou fechar. Para abrir o visor, solte o velcro.

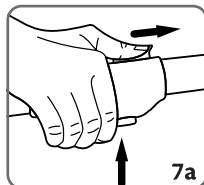
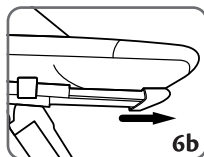


5 Ajuste do apoio de pés: levante o suporte de pernas e puxe a alça telescópica por baixo do suporte.

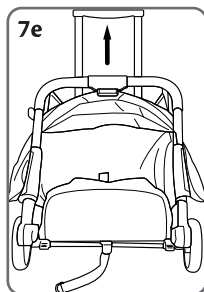

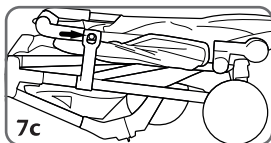
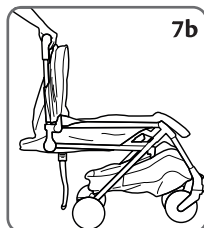


- Garanta que a alça não esteja esticada além do limite do suporte de pernas.
- Para abaixar, empurre a alça de volta.

6 Fechar: na manopla, deslize a trava superior com o dedo para o lado e ao mesmo tempo aperte a trava inferior. Leve a manopla para baixo e prenda a trava de transporte.



- Prenda o velcro do assento na estrutura do carrinho, para evitar que arraste.
- Você pode usar a alça telescópica para levar seu carrinho dobrado sem dificuldades.

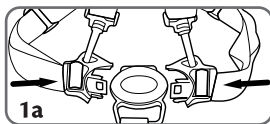


CARGA MÁXIMA DO CESTO É DE 2 KG

Cinto de Segurança

1 Fechamento: encaixe as duas partes macho na fivela.

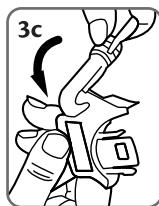
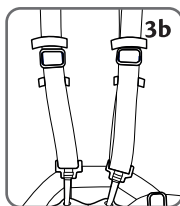
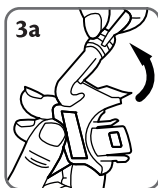
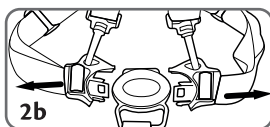
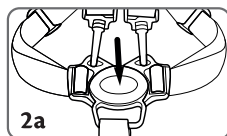
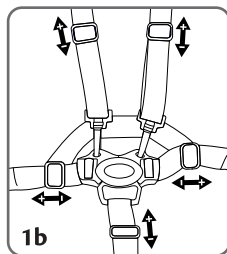
- Aperte ou solte as tiras para ajustar o cinto.



2 Abertura: pressione o botão e afaste as tiras.

3 Ajuste de altura: o cinto possui 2 opções de ajuste de altura que podem ser usadas caso o cinto esteja muito alto para a criança. O cinto deve ficar um dedo acima do ombro da criança.

- Solte as tiras superiores do cinto e passe pela tira de ajuste mais adequada à criança e volte a prender as tiras superiores no cinto.
- Volte a fechar o cinto completamente.



Travel System

- Este carrinho é compatível com o bebê conforto Beta nº de série DRC001/VOY.

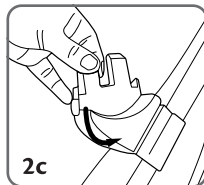
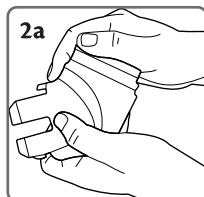
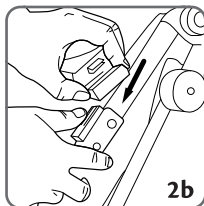
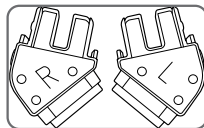
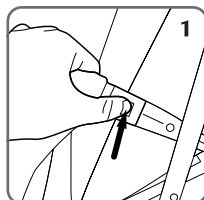
1 Remova a barra frontal do carrinho.

2 Abra os adaptadores e encaixe-os deslizando até o fim, garantindo que a trava fique presa.

- Depois de encaixar, feche os adaptadores.

3 Posicione a alça do bebê conforto para cima. Encaixe o bebê conforto de cima para baixo e garanta que esteja preso.

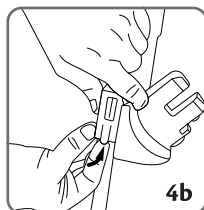
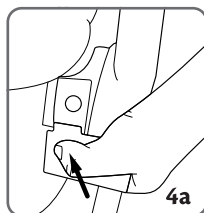
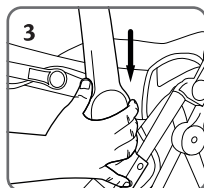
- A posição do bebê conforto é sempre virada para os pais.



4 Para remover, aperte os botões nos adaptadores e levante o bebê conforto.

5 Para retirar os adaptadores, abra-os para o lado, levante a trava e empurre a aba por trás.

- É possível fechar o carrinho com os adaptadores abertos para dentro.



Limpeza e manutenção

- 1 Este produto requer manutenção regular para seu correto desempenho. Inspeccione rodas, travas, freios, cintos e juntas para garantir que estejam limpos, seguros e em pleno funcionamento.
- 2 Se as peças ficarem rígidas ou difíceis de operar, verifique se não é sujeira. Caso continue com dificuldade, tente aplicar um pouco de lubrificante de silicone.
- 3 Após a exposição a condições úmidas, seque com um pano macio e deixe totalmente aberto em um ambiente quente. Guarde em local seco.
- 4 Não deixe na luz solar por períodos prolongados de tempo, alguns tecidos podem desbotar.



- Higienização apenas com um pano úmido e detergente neutro.
- Nunca use alvejantes e ferros de passar.
- Não secar em tambor.
- Não lavar a seco.

IMPORTANTE LER COM ATENÇÃO E GUARDAR PARA EVENTUAIS CONSULTAS

ESTE CARRINHO É
DESTINADO PARA
CRIANÇAS A PARTIR DE
0 MESES E COM PESO
DE ATÉ 15 KG.

ATENÇÃO:
NUNCA DEIXE A
CRIANÇA SOZINHA SEM
A SUPERVISÃO DE UM
ADULTO.

ATENÇÃO:
ASSEGURE-SE DE QUE
TODOS OS DISPOSITIVOS
DE TRAVAMENTO
ESTEJAM ACIONADOS
ANTES DO USO.

ATENÇÃO: NÃO
ADICIONE UM COLCHÃO
COM ESPESSURA
MAIOR QUE 30MM.

ATENÇÃO:
UTILIZE SEMPRE
CINTO DE SEGURANÇA.

ATENÇÃO: ESTE
CARRINHÓ DEVE SER
UTILIZADO SOMENTE
PARA O NÚMERO DE
CRIANÇAS PARA O
QUAL FOI PROJETADO
(1 CRIANÇA).

ATENÇÃO:
ACIONE OS FREIOS

ATENÇÃO

DURANTE O
CARREGAMENTO E O
DESCARREGAMENTO
DE CRIANÇAS.

ATENÇÃO:

INSPECIONE
PERIODICAMENTE AS
CONDIÇÕES MECÂNICAS
DO CARRINHO

DECLARAMOS QUE
ACESSÓRIOS QUE NÃO
FORAM APROVADOS
PELO FABRICANTE NÃO
PODEM SER UTILIZADOS.

ATENÇÃO: NÃO
PENDURE NENHUM PESO
NA ALÇA DO CARRINHO.

ATENÇÃO: NÃO
PODEM SER UTILIZADOS
ACESSÓRIOS NÃO

APROVADOS PELO
FABRICANTE

ATENÇÃO:

SEMPRE UTILIZE A TIRA
ENTREPERNAS EM
COMBINAÇÃO COM O
CINTO ABDOMINAL.

ATENÇÃO:

VERIFICAR SE OS
DISPOSITIVOS DE
FIXAÇÃO DO CESTO
PARA BEBÊS OU DA
UNIDADE DE
ASSENTO ESTÃO
CORRETAMENTE
ENCAIXADOS
ANTES DO USO.

ADVERTÊNCIA: ESTE PRODUTO NÃO PODE SER UTILIZADO PARA CORRER OU PATINAR

CARGA MÁXIMA DO CESTO É DE 2 KG.

ATENÇÃO: A CAPOTA MINIMIZA OS EFEITOS DOS RAIOS SOLARES, MAS EVITE LONGOS PERÍODOS DE EXPOSIÇÃO DA CRIANÇA AO SOL. PASSE PROTETOR SOLAR DE ACORDO COM A INDICAÇÃO MÉDICA.

Registro

Registre seu produto e mantenha-se informado(a) dos alertas de segurança e informações associadas que podem surgir sobre o item que você adquiriu. Somente assim poderemos prestar um serviço de melhor qualidade e contata-lo(a) em caso de uma necessidade especial. Os dados informados serão mantidos em sigilo e não serão compartilhados com terceiros. Ao enviar o registro, você autorizará o envio de informações e mensagens que julgamos de seu interesse.

- Visite o endereço <http://www.voyageinfantil.com.br/registro>
- Preencha o formulário eletrônico identificando este produto como Carrinho Yupi STR006, Voyage
- Você receberá a comprovação de seu registro por email

Agradecemos por adquirir este produto e garantimos ao comprador que este produto é livre de defeitos quando usado sob condições normais, por um período de 6 meses a partir da data da compra, efetuada no Brasil. Para estender a garantia de forma gratuita por mais 6 meses (totalizando 1 ano), solicitamos que em até 6 meses a partir da data da compra, o produto seja registrado em nosso site:

<https://www.voyageinfantil.com.br/registro>

O primeiro comprador é o único beneficiário. Caso o produto apresente defeitos de material ou de fabricação, a Voyage reparará ou substituirá o produto, a nosso critério, de forma gratuita. Em caso de problemas, procure a loja onde foi adquirido, uma Assistência Técnica autorizada ou o departamento de Atendimento ao Consumidor. O comprador é responsável pelos custos de envio do produto para a Assistência Técnica ou para o fabricante. O produto defeituoso deve ser devolvido em sua embalagem original acompanhado da nota fiscal de compra. Esta garantia perderá a validade se o produto for modificado ou consertado por profissional não autorizado ou se o defeito for decorrente de utilização indevida.

Validade indeterminada.



ATENDIMENTO AO CONSUMIDOR

www.voyageinfantil.com.br/atendimento



Av. Nilo Peçanha, 1516/1582
Campos dos Goytacazes/RJ
CEP 28030-035

Importado por
COMPANHIA DOREL BRASIL
CNPJ 10.659.948/0001-07

País de Origem: China

Todos os direitos reservados.
As ilustrações podem diferir do produto.