

# Macaron

CADEIRA DE REFEIÇÃO

Para crianças dos 6 meses aos 15 kg

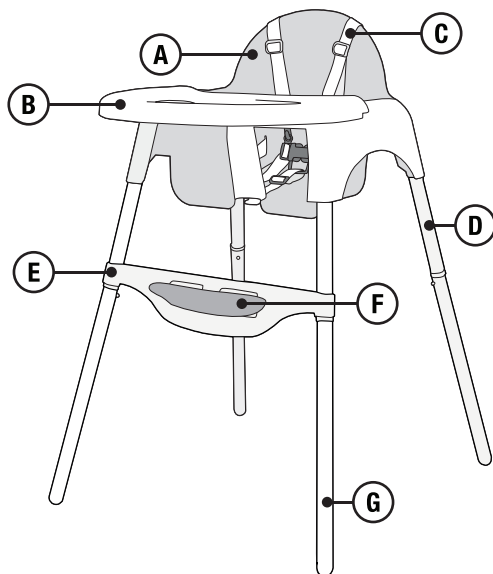


BCH007

Manual de Instruções

**voyage**®

# Apresentação



**A** corpo da cadeira

**B** bandeja

**C** cinto de 5 pontos

**D** pernas superiores (x4)

**E** barra do apoio de pés

**F** apoio de pés

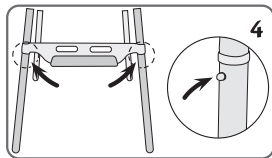
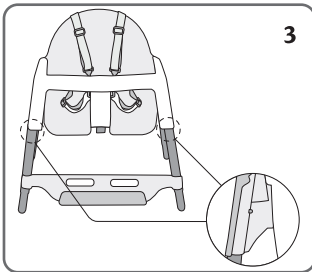
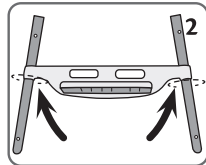
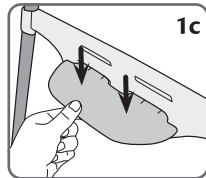
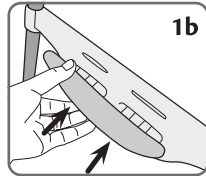
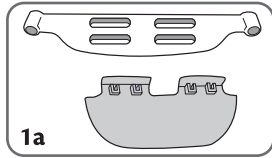
**G** pernas inferiores (x4)

**DE ACORDO COM A NORMA ABNT NBR 15991:2011**

# Instalação

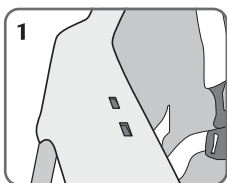
Verifique se não há peças faltando e se todas estão em boas condições.

- 1 Insira o apoio de pés em uma das duas opções de altura da barra e empurre para baixo para travar.
- 2 Encaixe duas pernas superiores na barra de apoio de pés.
  - As pernas superiores são mais curtas e têm um anel plástico na ponta.
- 3 Encaixe as pernas superiores no assento, com o conjunto do apoio de pés virado para frente. Gire as pernas até o pino de travamento encaixar na abertura.
- 4 Encaixe as quatro pernas inferiores nas pontas das pernas superiores. Confira se os pinos estão travando todas as pernas corretamente.

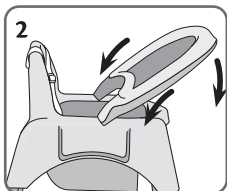


3

# Bandeja




1 A bandeja pode ser encaixada em duas posições diferentes usando os encaixes no assento.

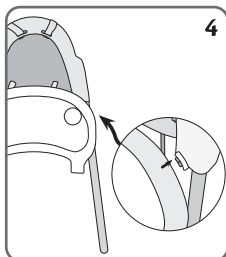


2 Escolha a distância desejada e encaixe a bandeja, empurrando para baixo.

3 Para remover a bandeja, pressione para frente a trava localizada na parte de baixo da mesma e levante.

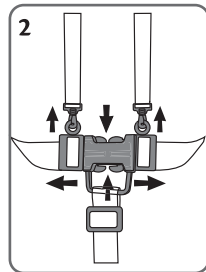
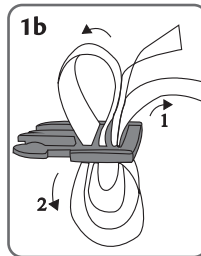
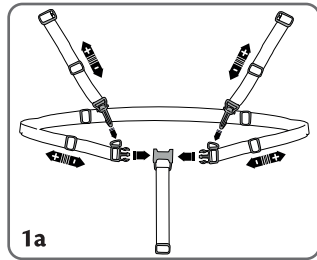


4 A bandeja pode ser guardada nas costas da cadeira, encaixada pelas bordas (apenas no modo de cadeira alta).



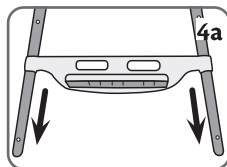
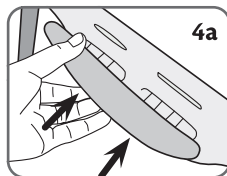
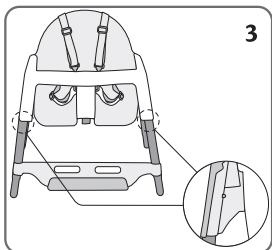
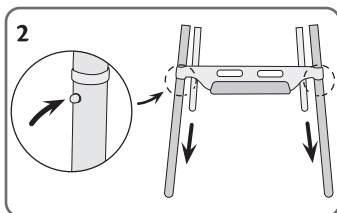
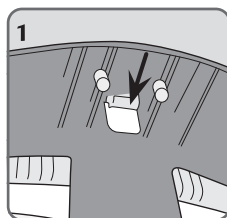
# Cinto de Segurança

- 1 Ajuste as tiras do cinto de acordo com o tamanho da criança. Para ajustar, deslize as fivelas de plástico.
  - 2 Para abrir o cinto, pressione ao mesmo tempo os dois lados da fivela e afaste as tiras.
- ATENÇÃO:** Sempre use a cadeira com o cinto de segurança.



# Desmontagem

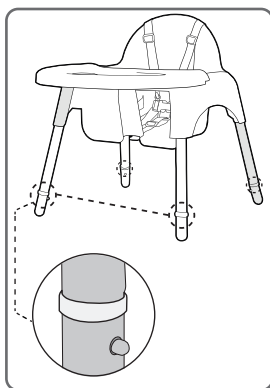
- 1 Remova a bandeja.
- 2 Pressione os botões no topo das pernas inferiores para dentro e puxe para desencaixar.
- 3 Pressione os botões das pernas superiores, na parte interna do assento, e puxe para desencaixar.
- 4 Empurre o apoio de pés para desencaixar de sua barra de apoio. Deslize a barra de apoio de pés para fora das pernas.



# Usando como Cadeira Infantil

Este produto pode ser usado como cadeira infantil apenas não encaixando as pernas inferiores. Neste uso, o apoio de pés é opcional.

Não remova os anéis plásticos das pernas superiores. Eles são importantes para a integridade do produto.



## Limpeza e Manutenção

- 1 Guarde o produto em um local seco e limpo.
- 2 Limpe com pano úmido e deixe secar naturalmente. Se necessário, pode ser usado um desinfetante suave. Não use produtos abrasivos, lubrificantes, água sanitária ou outros produtos corrosivos. A bandeja pode ser lavada em lava-louças.
- 3 Confira sempre se todas as peças estão firmes e livres de rachaduras. Não use o produto com peças danificadas.
- 4 Lavar o cinto de segurança apenas à mão, não alvejar e não secar em secadora.



# ATENÇÃO

**IMPORTANTE LER COM  
ATENÇÃO E GUARDAR PARA  
EVENTUAIS CONSULTAS**

**ATENÇÃO! NUNCA DEIXE  
A CRIANÇA SOZINHA  
NA CADEIRA E SEM A  
SUPERVISÃO DE UM ADULTO.**

**ATENÇÃO! UTILIZE SEMPRE O  
CINTO DE SEGURANÇA.**

**ATENÇÃO! ESTA CADEIRA ALTA  
NÃO PODE SER UTILIZADA  
POR CRIANÇAS COM PESO  
ACIMA DE 15 KG, OU QUE  
AINDA NÃO SEJAM CAPAZES  
DE PERMANECER EM UMA**



**POSIÇÃO SENTADA DEVIDO À  
SUA PRÓPRIA COORDENAÇÃO.**

**ATENÇÃO! ASSEGURE-SE DE  
QUE TODOS OS DISPOSITIVOS  
DE TRAVAMENTO ESTEJAM  
ACIONADOS ANTES DO USO E  
QUE O CINTO DE SEGURANÇA  
ESTEJA CORRETAMENTE  
AFIVELADO.**

**ATENÇÃO! ESTEJA CIENTE DO  
RISCO DE CHAMA E OUTRAS  
FONTES DE CALOR NAS  
PROXIMIDADES DA CADEIRA.**

**ATENÇÃO! NÃO PODEM SER  
UTILIZADOS ACESSÓRIOS**

**NÃO APROVADOS PELO  
FABRICANTE.**

**ATENÇÃO! UTILIZE SOMENTE  
ACESSÓRIOS VENDIDOS  
OU APROVADOS PELO  
FABRICANTE. A UTILIZAÇÃO DE  
OUTROS ACESSÓRIOS PODE  
SER PERIGOSA.**

**ATENÇÃO! NÃO PENDURE  
NENHUM PESO NA CADEIRA.**

**ATENÇÃO! MANTENHA OS  
FREIOS ACIONADOS SEMPRE  
QUE A CADEIRA ESTIVER EM  
USO.**

**ATENÇÃO! NÃO UTILIZE A**

**CADEIRA SE HOVER ALGUM  
ELEMENTO DANIFICADO OU EM  
FALTA.**

**ATENÇÃO! MANTENHA AS  
EMBALAGENS FORA DO  
ALCANCE DA CRIANÇA PARA  
EVITAR RISCOS DE ASFIXIA.**

**ATENÇÃO! A CADEIRA SÓ DEVE  
SER USADA POR CRIANÇAS  
QUE JÁ CONSEGUEM SENTAR  
SOZINHAS.**

**ESTA CADEIRA DE REFEIÇÃO  
ALTA ESTÁ DE ACORDO COM A  
NORMA ABNT NBR 15991:2011**

# Garantia

Agradecemos por adquirir este produto e garantimos ao comprador que este produto é livre de defeitos quando usado sob condições normais, por um período de 6 meses a partir da data da compra, efetuada no Brasil. Para estender a garantia de forma gratuita por mais 6 meses (totalizando 1 ano), solicitamos que em até 6 meses a partir da data da compra, o produto seja registrado em nosso site:

<https://www.voyageinfantil.com.br/registro>

O primeiro comprador é o único beneficiário. Caso o produto apresente defeitos de material ou de fabricação, a Voyage reparará ou substituirá o produto, a nosso critério, de forma gratuita. Em caso de problemas, procure a loja onde foi adquirido, uma Assistência Técnica autorizada ou o departamento de Atendimento ao Consumidor. O comprador é responsável pelos custos de envio do produto para a Assistência Técnica ou para o fabricante. O produto defeituoso deve ser devolvido em sua embalagem original acompanhado da nota fiscal de compra. Esta garantia perderá a validade se o produto for modificado ou consertado por profissional não autorizado ou se o defeito for decorrente de utilização indevida.

Validade indeterminada.

# Registro

Registre seu produto e mantenha-se informado(a) dos alertas de segurança e informações associadas que podem surgir sobre o item que você adquiriu. Somente assim poderemos prestar um serviço de melhor qualidade e contata-lo(a) em caso de uma necessidade especial. Os dados informados serão mantidos em sigilo e não serão compartilhados com terceiros. Ao enviar o registro, você autorizará o envio de informações e mensagens que julgamos de seu interesse.

- Visite o endereço <http://www.voyageinfantil.com.br/registro>
- Preencha o formulário eletrônico identificando este produto como Cadeira de Refeição Macaron BCH007, Voyage
- Você receberá a comprovação de seu registro por email

**ATENDIMENTO AO CONSUMIDOR**

[www.voyageinfantil.com.br/atendimento](http://www.voyageinfantil.com.br/atendimento)

**DOREL JUVENILE**  
Care for Precious Life

Av. Nilo Peçanha, 1516/1582  
Campos dos Goytacazes/RJ  
CEP 28030-035

Importado por  
**COMPANHIA DOREL BRASIL**  
CNPJ 10.659.948/0001-07

País de Origem: China

Todos os direitos reservados.  
As ilustrações podem diferir do produto.