

ATENÇÃO

- 1 ESTE É UM DISPOSITIVO DE RETENÇÃO PARA CRIANÇAS “UNIVERSAL”; ELE É APROVADO PARA USO GERAL EM VEÍCULOS E SE ADAPTA NA MAIORIA, MAS NÃO EM TODOS OS ASSENTOS DE CARROS.
- 2 A CORRETA ADAPTAÇÃO É APROPRIADA SE O FABRICANTE DO VEÍCULO DECLARAR NO MANUAL QUE O VEÍCULO ACEITA UM DISPOSITIVO DE RETENÇÃO PARA CRIANÇAS “UNIVERSAL” PARA ESTE GRUPO DE MASSA.
- 3 EM CASO DE DÚVIDAS, CONSULTAR O FABRICANTE DO DISPOSITIVO DE RETENÇÃO PARA CRIANÇAS.
- 4 APROPRIADO SE O VEÍCULO ESTIVER EQUIPADO COM CINTO DE SEGURANÇA DE TRÊS PONTOS ESTÁTICO OU COM RETRATOR.
- 5 ATENÇÃO: CASO ESTE PRODUTO TENHA SIDO SUBMETIDO A UM ESFORÇO EM CASO DE ACIDENTE, SUBSTITUA-O IMEDIATAMENTE.
- 6 Este equipamento é projetado para ser utilizado apenas em bancos veiculares voltados para frente.
- 7 Este produto é apropriado para crianças com peso compreendido entre 15 e 36 kg.
- 8 Não deixe as tiras do cinto torcidas.

ATENÇÃO

- 9 Posicione e instale corretamente itens rígidos e partes de plástico do dispositivo para, durante o uso cotidiano do veículo, não ficarem presos por um assento móvel ou uma porta do veículo.
- 10 Nunca efetue qualquer modificação ou acréscimo no dispositivo de retenção para crianças em veículos automotivos. O conjunto de componentes do dispositivo de retenção foi testado e aprovado para proteger a criança. Desta forma, o responsável por qualquer alteração no dispositivo de retenção, descaracterizando assim as condições da certificação, afetará a segurança da criança.
- 11 Por se tratar de um item de segurança, nunca adquira um produto usado, principalmente por não serem conhecidos os esforços a que o produto foi submetido anteriormente.
- 12 Não retire os adesivos do dispositivo.
- 13 Nunca deixe bagagens ou outros objetos passíveis de causar ferimentos próximos da criança.
- 14 Nunca deixar a criança no dispositivo de retenção para crianças em veículos automotivos, sem a devida supervisão de um adulto.

ATENÇÃO

- 15 Um dos grandes objetivos dos dispositivos de retenção é evitar ao máximo que o corpo da criança sofra movimento. Desta forma, antes de sair com o veículo, certifique-se de que o dispositivo de retenção esteja bem firme no banco traseiro, e que o sistema de retenção do mesmo esteja devidamente afivelado à criança.
- 16 Guardar este manual de instruções para eventuais consultas.
- 17 É necessário fechar bem o cinto de segurança de adulto que fixa o dispositivo de retenção para crianças no veículo.
- 18 É necessário ajustar todas as tiras do dispositivo de retenção para segurar a criança de acordo com suas características biométricas.
- 19 É importante certificar-se de que os cintos subabdominais estejam sendo usados na região pélvica.
- 20 É recomendado que qualquer bagagem ou outros objetos passíveis de causar ferimentos em caso de uma colisão sejam devidamente guardados.

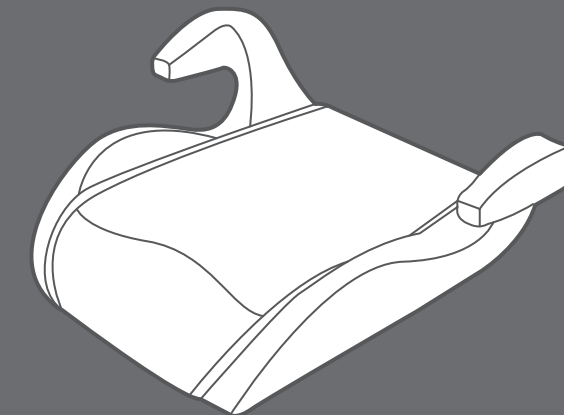
Registro

Registre seu produto e mantenha-se informado(a) dos alertas de segurança e informações associadas que podem surgir sobre o item que você adquiriu. Somente assim poderemos prestar um serviço de melhor qualidade e contata-lo(a) em caso de uma necessidade especial. Os dados informados serão mantidos em sigilo e não serão compartilhados com terceiros. Ao enviar o registro, você autorizará o envio de informações e mensagens que julgamos de seu interesse.

- Visite o endereço voyageinfantil.com.br/registro
- Preencha o formulário eletrônico identificando este produto como Booster Eleva PT-03, Voyage
- Você receberá a comprovação de seu registro por email

Eleva

DISPOSITIVO DE RETENÇÃO
15 - 36 kg (Grupos 2 e 3)

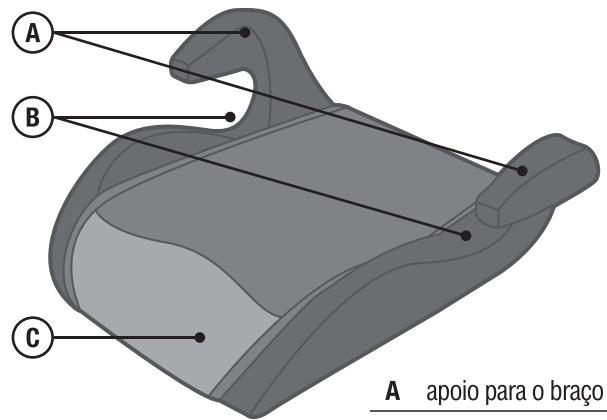


PT-03

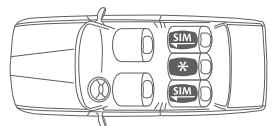
Manual de Instruções

voyage®

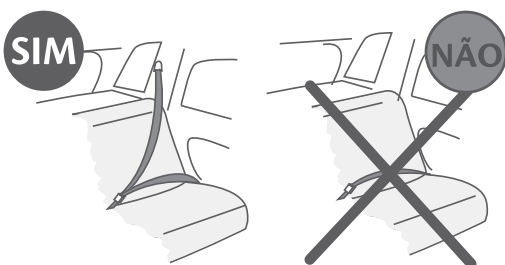
Apresentação



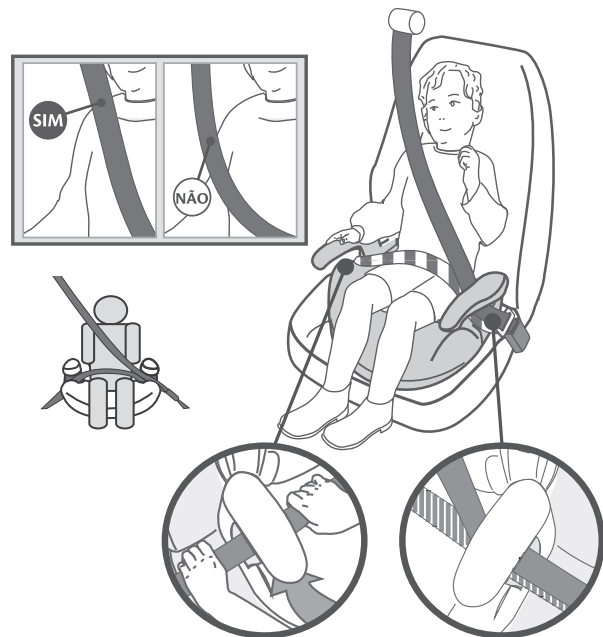
- A** apoio para o braço
- B** guia de passagem do cinto
- C** assento



*Apenas se for equipado com cinto de 3 pontos




Instalação



- 1 Coloque o booster no banco do carro, equipado com cinto de segurança de 3 pontos.
 - 2 Coloque a criança no booster e passe o cinto de segurança sobre ela. Passando ambas as tiras: diagonal e subabdominal por baixo dos apoios de braço. Encaixe a fivela.
- Certifique-se de que o cinto diagonal está posicionado corretamente no ombro da criança e que as tiras não estão torcidas.

Limpeza



- 1 A capa pode ser lavada na máquina em uma temperatura de até 30°. Para retirá-la, solte pelos elásticos.
- 2 Nunca seque a capa na secadora.
- 3 As partes plásticas podem ser limpas com um pano úmido e sabão neutro.



Garantia

Agradecemos por adquirir este produto e garantimos ao comprador que este produto é livre de defeitos quando usado sob condições normais, por um período de 3 meses a partir da data da compra, efetuadas no Brasil.

O primeiro comprador é o único beneficiário. Caso o produto apresente defeitos de material ou de fabricação a Voyage reparará ou substituirá o produto, a nosso critério, de forma gratuita. Em caso de problemas procure a loja onde foi adquirido, uma Assistência Técnica autorizada ou o departamento de Atendimento ao Consumidor. O comprador é responsável pelos custos de envio do produto para a Assistência Técnica ou para o fabricante. O produto defeituoso deve ser devolvido em sua embalagem original acompanhado da nota fiscal de compra. Esta garantia perderá a validade se o produto for modificado ou consertado por profissional não autorizado ou se o defeito for decorrente de utilização indevida.

Este é um dispositivo de retenção para crianças, utilizado em veículos rodoviários, de acordo com a norma ABNT NBR 14400.

ATENDIMENTO AO CONSUMIDOR
www.voyageinfantil.com.br/atendimento

DOREL JUVENILE
Care for Precious Life

Av. Nilo Peçanha, 1516/1582
Campos dos Goytacazes/RJ
CEP 28030-035

Distribuído por
COMPANHIA DOREL BRASIL
CNPJ 10.659.948/0001-07

Fabricado por
FABINJECT INDÚSTRIA PLÁSTICA LTDA
CNPJ 56.413.990/0001-44

País de Origem: Brasil

Todos os direitos reservados.
As ilustrações podem diferir do produto.