

ATENÇÃO

IMPORTANTE LER COM ATENÇÃO E GUARDAR PARA EVENTUAIS CONSULTAS.

ATENÇÃO! NUNCA DEIXE A CRIANÇA SOZINHA NA CADEIRA E SEM A SUPERVISÃO DE UM ADULTO.

ATENÇÃO! UTILIZE SEMPRE O CINTO DE SEGURANÇA.

ATENÇÃO! ESTA CADEIRA ALTA NÃO PODE SER UTILIZADA POR CRIANÇAS COM PESO ACIMA DE 18KG, OU QUE AINDA NÃO SEJAM CAPAZES

DE PERMANECER EM UMA POSIÇÃO SENTADA DEVIDO À SUA PRÓPRIA COORDENAÇÃO.

ATENÇÃO! ASSEGURE-SE DE QUE TODOS OS DISPOSITIVOS DE TRAVAMENTO ESTEJAM ACIONADOS ANTES DO USO E QUE O CINTO DE SEGURANÇA ESTEJA CORRETAMENTE AFIVELADO.

ATENÇÃO! ESTEJA CIENTE DO RISCO DE CHAMA E OUTRAS FONTES DE CALOR NAS PROXIMIDADES DA CADEIRA.

ATENÇÃO! NÃO PODEM SER UTILIZADOS ACESSÓRIOS NÃO APROVADOS PELO FABRICANTE.

ATENÇÃO! UTILIZE SOMENTE ACESSÓRIOS VENDIDOS OU APROVADOS PELO FABRICANTE. A UTILIZAÇÃO DE OUTROS ACESSÓRIOS PODE SER PERIGOSA.

ATENÇÃO! NÃO PENDURE NENHUM PESO NA CADEIRA.

ATENÇÃO! MANTENHA OS FREIOS ACIONADOS

SEMPRE QUE A CADEIRA ESTIVER EM USO.

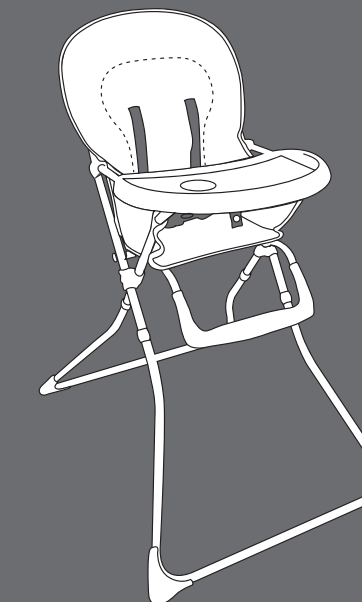
ATENÇÃO! NÃO UTILIZE A CADEIRA SE HOUVER ALGUM ELEMENTO DANIFICADO OU EM FALTA.

ATENÇÃO! MANTENHA AS EMBALAGENS FORA DO ALCANCE DA CRIANÇA PARA EVITAR RISCOS DE ASFIXIA.

ATENÇÃO! A CADEIRA SÓ DEVE SER USADA POR CRIANÇAS QUE JÁ CONSEGUEM SENTAR SOZINHAS.

Nutri

CADEIRA DE REFEIÇÃO
Para crianças de 6 meses a 18kg



G-01

Manual de Instruções

voyage®

ATENDIMENTO AO CONSUMIDOR
www.voyageinfantil.com.br/atendimento

DOREL JUVENILE
Care for Precious Life

Av. Nilo Peçanha, 1516/1582
Campos dos Goytacazes/RJ
CEP 28030-035

Importado por
COMPANHIA DOREL BRASIL
CNPJ 10.659.948/0001-07

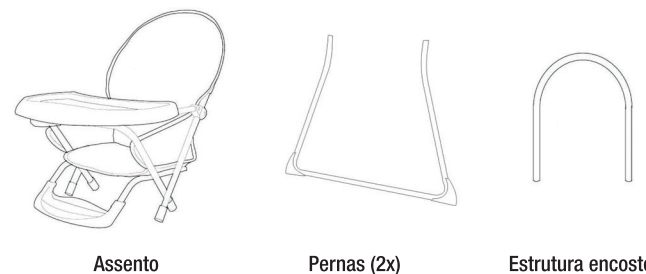
País de Origem: China

Todos os direitos reservados.
As ilustrações podem diferir do produto.

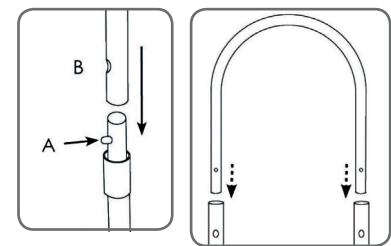
20180507 REV1

Instalação

Veja os elementos que compõem a cadeira abaixo. Verifique se não há peças faltando e se todas estão em boas condições.

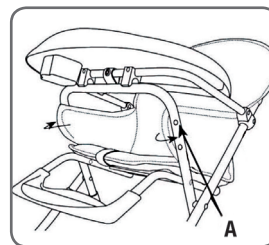


DE ACORDO COM A NORMA ABNT NBR 15991:2011

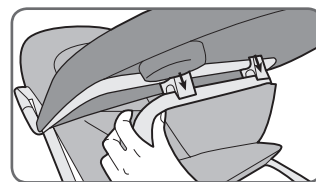


1 Os tubos das pernas e do encosto são encaixadas através dos pinos metálicos (A), como mostrado na imagem ao lado.

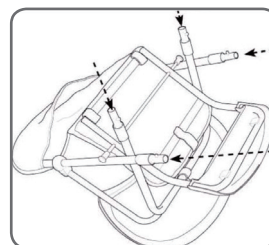
2 Abra a estrutura do assento e encaixe a estrutura do encosto, pressione o pino metálico e certifique-se de que saiu completamente pela entrada B, da imagem.



3 Com o assento aberto, coloque a capa sobre a estrutura do encosto. Em seguida, localize os botões de pressão (A) da capa para encaixar em volta da estrutura.

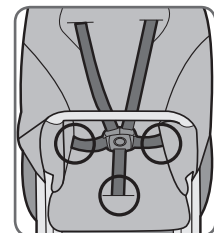


4 Empurre a bandeja para baixo até fixar os cliques plásticos na barra. Em seguida, prenda a bandeja e a barra de baixo com a tira de pressão.



5 Vire a cadeira de cabeça para baixo e encaixe bem as pernas ao corpo da cadeira.

Cinto de segurança



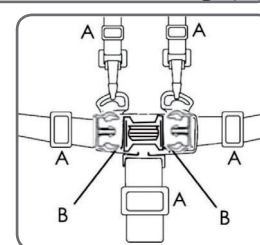
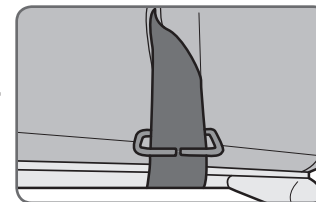
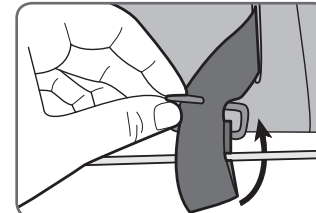
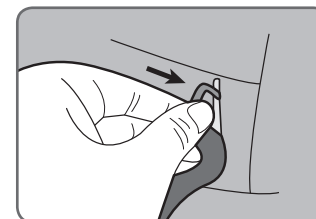
6 O cinto deve ser preso na estrutura da cadeira, nos três pontos em destaque da imagem.

7 Em cada extremidade do cinto há uma argola quadrada, que deve passar pelas aberturas do tecido. Indo de um lado para o outro.

8 Pelo verso, pegue a argola e dê a volta na haste da estrutura da cadeira.

9 Em seguida, passe o cinto todo na abertura da argola.

10 Ajuste as tiras do cinto de acordo com o tamanho da criança. Para ajustar, deslize as fivelas.

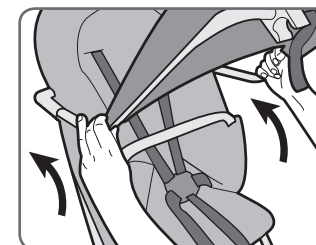
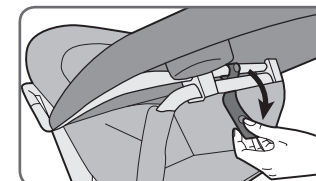
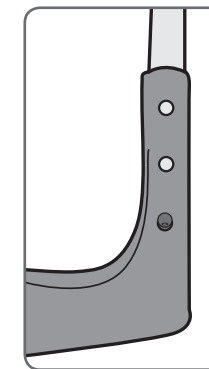


Uso

11 O apoio para os pés possui 3 alturas. Para colocar na posição desejada, escolha um dos furos e passe os pinos até travar.

12 Fechamento: libere a tira com pressão e levante a bandeja. Em seguida, dobre as pernas para fechar.

ATENÇÃO! Para evitar acidentes ao posicionar ou retirar a criança na cadeira de refeição, mantenha sempre a bandeja fechada e bem presa.



Garantia

Agradecemos por adquirir este produto e garantimos ao comprador que este produto é livre de defeitos quando usado sob condições normais, por um período de 3 meses a partir da data da compra, efetuadas no Brasil.

O primeiro comprador é o único beneficiário. Caso o produto apresente defeitos de material ou de fabricação a Voyage reparará ou substituirá o produto, a nosso critério, de forma gratuita. Em caso de problemas procure a loja onde foi adquirido, uma Assistência Técnica autorizada ou o departamento de Atendimento ao Consumidor. O comprador é responsável pelos custos de envio do produto para a Assistência Técnica ou para o fabricante. O produto defeituoso deve ser devolvido em sua embalagem original acompanhado da nota fiscal de compra. Esta garantia perderá a validade se o produto for modificado ou consertado por profissional não autorizado ou se o defeito for decorrente de utilização indevida.

Registro

Registre seu produto e mantenha-se informado(a) dos alertas de segurança e informações associadas que podem surgir sobre o item que você adquiriu. Somente assim poderemos prestar um serviço de melhor qualidade e contata-lo(a) em caso de uma necessidade especial. Os dados informados serão mantidos em sigilo e não serão compartilhados com terceiros. Ao enviar o registro, você autorizará o envio de informações e mensagens que julgamos de seu interesse.

- Visite o endereço: <http://www.voyageinfantil.com.br/registro>
- Preencha o formulário eletrônico identificando este produto como Cadeira de Refeição Nutri G-01 Voyage
- Você receberá a comprovação de seu registro por email

Manutenção e Limpeza



Não lavar, limpar com pano úmido | Não alvejar/não branquear | Não secar em tambor rotativo | Não passar a ferro e/ou não vaporizar | Não limpar a seco

Verifique regularmente se não há peças faltando ou quebradas. Não use produtos abrasivos ou corrosivos para limpar.