

#### ATENDIMENTO AO CONSUMIDOR

[www.coscokids.com.br/atendimento](http://www.coscokids.com.br/atendimento)



Av. Nilo Peçanha, 1516/1582  
Campos dos Goytacazes/RJ  
CEP 28030-035

Importado por  
**COMPANHIA DOREL BRASIL**  
CNPJ 10.659.948/0001-07

País de Origem: China

Todos os direitos reservados  
As ilustrações podem diferir do produto

## LIMPEZA E MANUTENÇÃO

Recomendamos a lavagem deste produto em máquina de lavar somente quando necessário, para aumentar sua longevidade. Para a manutenção diária, limpe com pano úmido.



1. Lavar em ciclo delicado, somente com água fria
2. Não alvejar/ não branquear
3. Não secar em tambor
4. Secar na vertical
5. Não passar a ferro e/ou vaporizar

## CUIDADOS ESPECIAIS

1. Tome cuidado ao abaixar-se usando este produto. Mantenha sempre a postura ereta e dobre os joelhos.
2. Não use este produto durante atividades esportivas ou para correr.
3. Seu equilíbrio pode ser alterado usando este produto.
4. Certifique-se de que nenhuma tira está dobrada para manter o conforto para você e seu bebê.



## GARANTIA

Agradecemos por adquirir este produto e garantimos ao comprador que este produto é livre de defeitos quando usado sob condições normais, por um período de 1 ano a partir da data da compra, efetuadas no Brasil.

O primeiro comprador é o único beneficiário. Caso o produto apresente defeitos de material ou de fabricação a Cosco reparará ou substituirá o produto, a nosso critério, de forma gratuita. Em caso de problemas procure a loja onde foi adquirido, uma Assistência Técnica autorizada ou o departamento de Atendimento ao Consumidor. O comprador é responsável pelos custos de envio do produto para a Assistência Técnica ou para o fabricante. O produto defeituoso deve ser devolvido em sua embalagem original acompanhado da nota fiscal de compra. Esta garantia perderá a validade se o produto for modificado ou consertado por profissional não autorizado ou se o defeito for decorrente de utilização indevida.

## ADVERTÊNCIAS

## IMPORTANTE LER COM ATENÇÃO E GUARDAR PARA EVENTUAIS CONSULTAS

1. Este canguru é destinado para crianças com peso de até 9 kg. Nunca use com um número de crianças diferente para o qual este produto foi projetado (1 criança).

2. ATENÇÃO: Não utilize acessórios não certificados no produto.

3. ATENÇÃO: Não use este produto como transporte veicular.

4. ATENÇÃO: Não use este produto correndo, patinando, em bicicleta, a cavalo, em moto ou qualquer veículo

motorizado ou situações similares. Este produto foi projetado apenas para caminhadas.

5. ATENÇÃO: Não use este produto se encontrar costuras soltas, rasgos ou outras avarias estruturais.

6. ATENÇÃO: Não use este produto se sentir dores nas costas ou outros desconfortos físicos.

## REGISTRE SEU PRODUTO

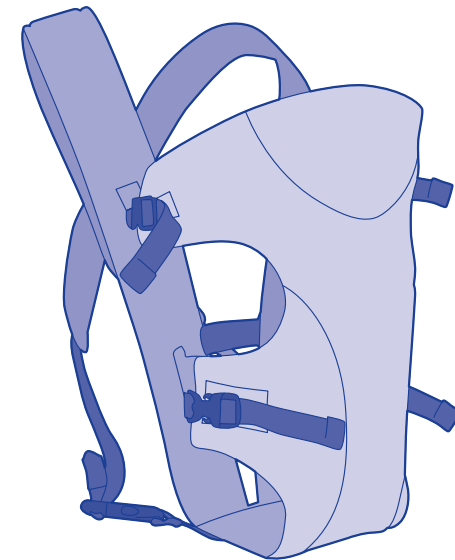
Registre seu produto e mantenha-se informado(a) dos alertas de segurança e informações associadas que podem surgir sobre o item que você adquiriu. Somente assim poderemos prestar um serviço de melhor qualidade e contata-lo(a) em caso de uma necessidade especial. Os dados informados serão mantidos em sigilo e não serão compartilhados com terceiros. Ao enviar o registro, você autorizará o envio de informações e mensagens que julgamos de seu interesse.

- Visite o endereço <http://www.coscokids.com.br/registro>
- Preencha o formulário eletrônico identificando este produto como Canguru Loop BC1828, Cosco
- Você receberá a comprovação de seu registro por email

**COSCO**

## LOOP

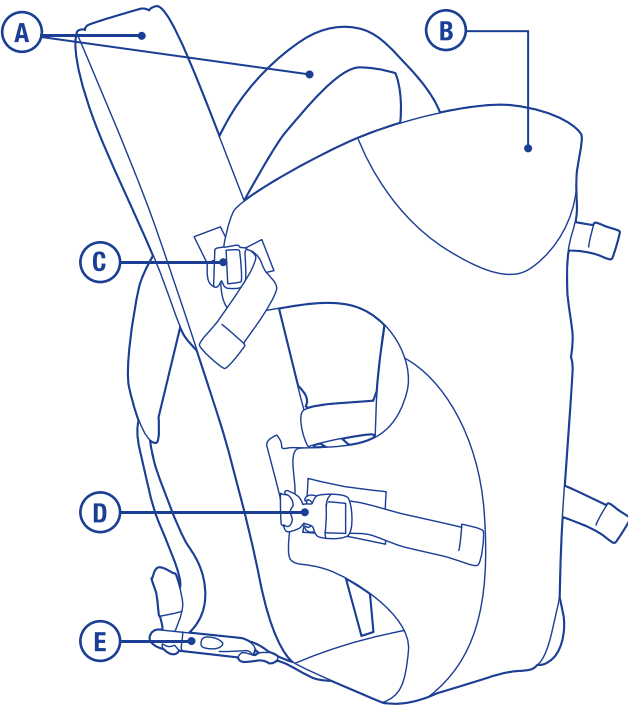
Canguru 3 em 1  
Para crianças de 3,6 kg a 9 kg



BC1828


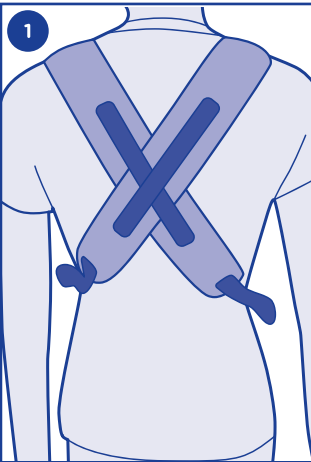
MANUAL DE INSTRUÇÕES

APRESENTAÇÃO



- |   |                   |   |                            |
|---|-------------------|---|----------------------------|
| A | alças             | D | fecho da abertura de perna |
| B | apoio de cabeça   | E | fecho das costas           |
| C | fechos superiores |   |                            |


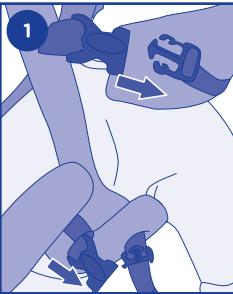
AJUSTE



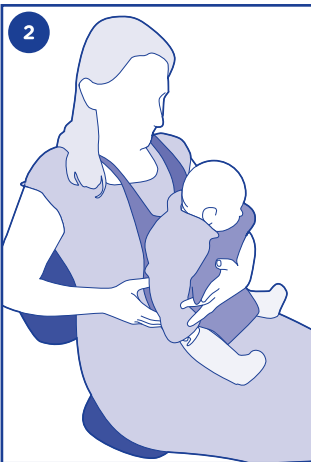

**IMPORTANTE:**  
Este produto deve ser ajustado ao corpo sem a presença do bebê.  
1. Coloque as alças sobre os ombros.  
2. Prenda as tiras laterais das costas com os fechos plásticos e ajuste o comprimento até ficar justo ao corpo.  
• O colete deve ficar justo mas não apertado, para dar maior sustentação.

BEBÊ DE FRENTE PARA OS PAIS

Use esta posição com bebês que não conseguem levantar a própria cabeça.  
1. Vista o colete e solte ambos os fechos plásticos de ao menos uma das laterais do canguru.  
2. Sente-se e posicione o bebê dentro da abertura.  
3. Prenda todos os fechos, certificando-se que as pernas e braços do bebê passaram pelas aberturas corretas. Ajuste as aberturas das pernas para que estejam o mais justas possíveis.  
• **ATENÇÃO:** sempre deixe as aberturas das pernas justas, risco de deslizar.  
• **ATENÇÃO:** confira se os fechos foram travados e ajustados corretamente antes de soltar o bebê.



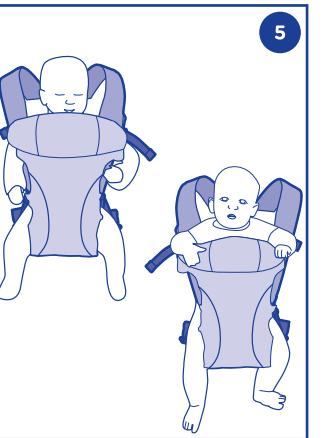
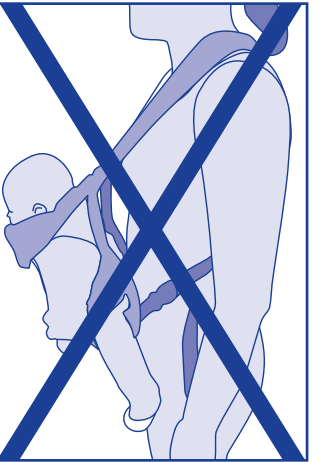
BEBÊ DE FRENTE PARA O MUNDO



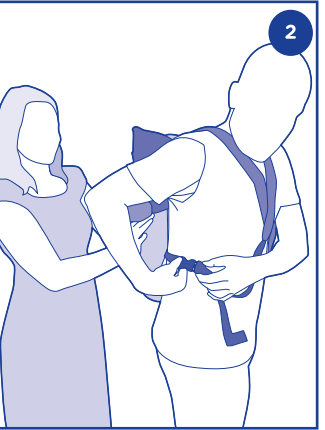
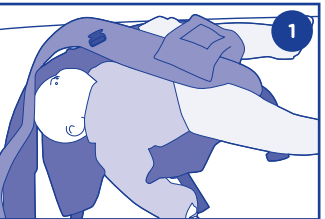
Use esta posição quando o bebê conseguir levantar a própria cabeça.  
1. Vista o colete e solte ambos os fechos plásticos de ao menos uma das laterais do canguru.  
2. Sente-se e posicione o bebê dentro da abertura.  
3. Dobre o apoio de cabeça antes de prendê-lo.  
4. Prenda todos os fechos, certificando-se que as pernas e braços do bebê passaram pelas aberturas corretas.



Ajuste as aberturas das pernas para que estejam o mais justas possíveis.  
5. Um bebê menor deve ter seus braços passados por baixo dos fechos do apoio de cabeça. Um bebê maior pode ficar confortavelmente com os braços acima destes fechos.  
• O bebê deve ficar apoiado em seu corpo, e não pendurado, como mostrado ao lado.



BEBÊ NAS COSTAS



Use esta posição quando o bebê conseguir sentar-se e levantar a própria cabeça.  
1. Apoie o bebê em uma superfície e coloque-o no canguru. Ajuste todos os fechos corretamente, lembrando de dobrar o apoio de cabeça e deixar as pernas justas.  
2. Peça para que alguém segure o bebê em suas costas. Vista as alças e prenda bem as tiras laterais.  
• Os braços do bebê podem ficar abaixo ou acima dos fechos superiores, vai depender de seu tamanho.