



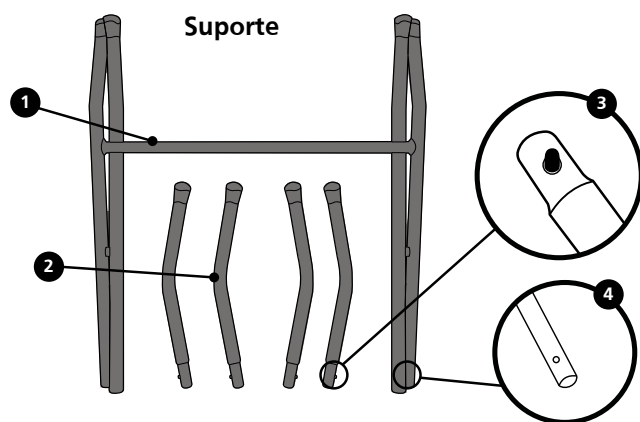
Suporte para Banheira Smile

Modelo:
HE021

safety1st.com.br

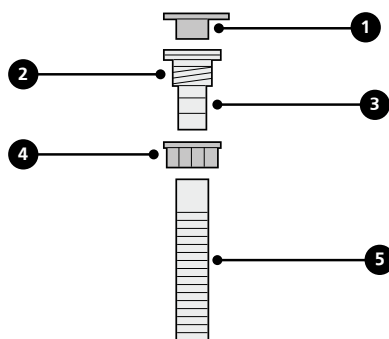


Apresentação



1. Base 2. Pernas 3. Pino 4. Furo

Conjunto com mangueira

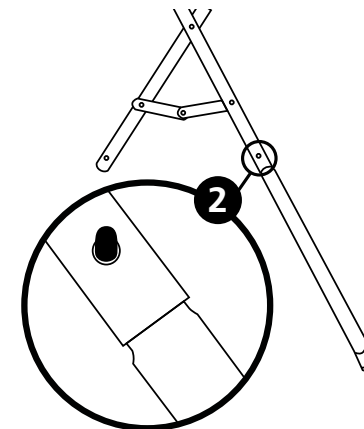
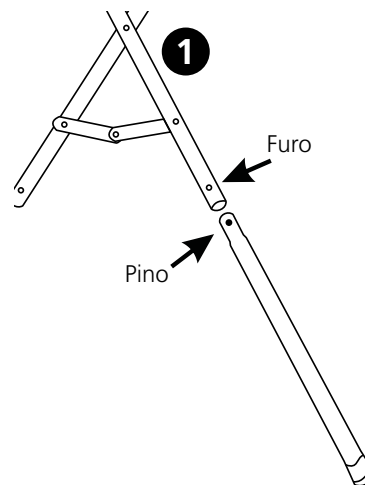


1. Tampa 2. Arruela 3. Corpo 4. Prendedor 5. Mangueira



Montagem

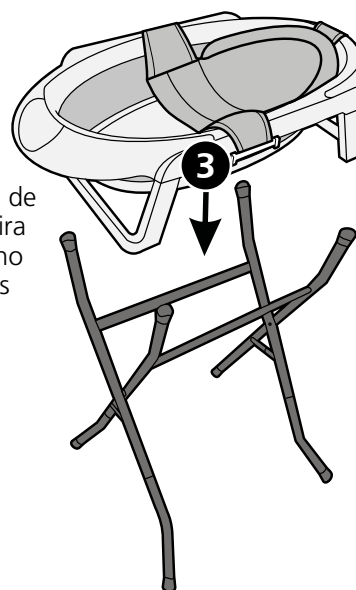
Alinhe o pino com o furo correspondente e insira a perna.



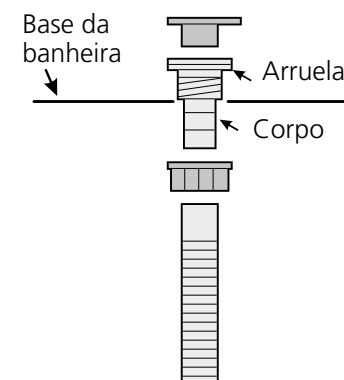
Você ouvirá um "click" quando o pino encaixar na abertura.

Repita o processo para as outras três pernas.

Certifique-se de que a banheira está estável no suporte antes de usar.



Para usar o conjunto com mangueira:



Primeiro, remova a tampa de estrela.

Ponha a arruela no corpo.

Passe o corpo pela abertura de escoamento de água da banheira e fixe o Prendedor.

Coloque a mangueira no corpo.

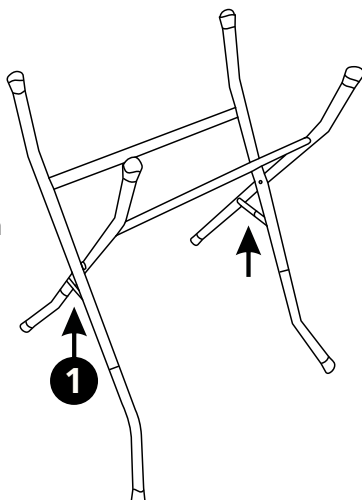
Por fim, insira a tampa.

*Compatível com a Banheira Smile | Vendida separadamente.



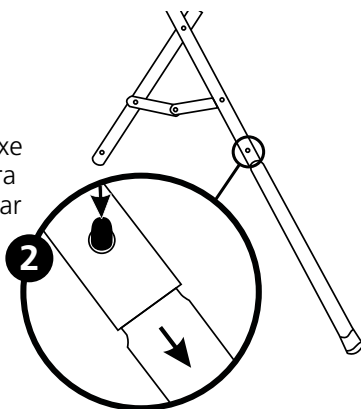
Desmontagem

Empurre as travas de ligação para cima em ambos os lados para dobrar o suporte.



Pressione o pino e puxe a perna para fora. Para facilitar você pode girar o tubo.

Repita esse processo para as outras três pernas.



Garantia

Agradecemos por adquirir este produto e garantimos ao comprador que este produto é livre de defeitos quando usado sob condições normais, por um período de 1 ano a partir da data da compra, efetuada no Brasil. Para estender a garantia de forma gratuita por mais 1 ano (totalizando 2 anos), solicitamos que, em até 1 ano a partir da data da compra, o produto seja registrado em nosso site:

www.safety1st.com.br/registro

O primeiro comprador é o único beneficiário. Caso o produto apresente defeitos de material ou de fabricação, a Safety 1st reparará ou substituirá o produto, a nosso critério, de forma gratuita. Em caso de problemas, procure a loja onde foi adquirido, uma Assistência Técnica autorizada ou o departamento de Atendimento ao Consumidor. O comprador é responsável pelos custos de envio do produto para a Assistência Técnica ou para o fabricante. O produto defeituoso deve ser devolvido em sua embalagem original acompanhado da nota fiscal de compra. Esta garantia perderá a validade se o produto for modificado ou consertado por profissional não autorizado ou se o defeito for decorrente de utilização indevida.

Saiba mais em: www.safety1st.com.br/termos-de-garantia

Validade indeterminada.

Registro

Registre seu produto e mantenha-se informado(a) dos alertas de segurança e informações associadas que podem surgir sobre o item que você adquiriu. Somente assim poderemos prestar um serviço de melhor qualidade e contatá-lo(a) em caso de uma necessidade especial. Os dados informados serão mantidos em sigilo e não serão compartilhados com terceiros. Ao enviar o registro, você autorizará o envio de informações e mensagens que julgamos de seu interesse.

1. Visite o endereço **<http://www.safety1st.com.br/registro>**
2. Preencha o formulário eletrônico identificando este produto como **Suporte para banheira Smile HE021, Safety 1st**
3. Você receberá a comprovação de seu registro por e-mail

ATENDIMENTO AO CONSUMIDOR
www.safety1st.com.br/atendimento

ATENÇÃO: para uma melhor conservação deste produto:

- Sempre coloque primeiro a água fria, e depois a água quente.
- Nunca utilize a banheira com o suporte embaixo do chuveiro.
- Ao finalizar o banho, seque bem tanto a banheira, como o suporte.
- A banheira e o suporte não devem ser guardados dentro do box do banheiro.
- Siga corretamente todas as instruções de montagem e utilização do produto.
- Nunca deixe a criança sozinha na banheira e sem a supervisão de um adulto.

DOREL JUVENILE
Care for Precious Life

Av. Nilo Peçanha, 1516/1582
Campos dos Goytacazes/RJ
CEP 28030-035

Importado por
COMPANHIA DOREL BRASIL
CNPJ 10.659.948/0001-07

País de Origem: China
Todos os direitos reservados
As ilustrações podem diferir do produto